	PROCEDIMIENTO OPERATIVO NORMALIZADO PARA ATENTADO	
	Versión: 1	Página: 1 de 4

1. OBJETIVO

Establecer Procedimiento estándar de operación en caso de ATENTADO TERRORISTA.

2. ALCANCE

Este procedimiento aplica en caso de presentarse un sospecha, amenaza o notificación de ATENTADO TERRORISTA en las instalaciones de la **FUNDACIÓN UNIVERSITARIA AGRARIA DE COLOMBIA – UNIAGRARIA**

3. DEFINICIONES

ATENTADO: Es (en general) el acto de agredir la integridad moral o física de las personas, animales o cosas.

TERRORISMO: es el uso sistemático del terror,¹ para coaccionar a sociedades o gobiernos, utilizado por una amplia gama de organizaciones políticas en la promoción de sus objetivos, tanto por partidos políticos nacionalistas y no nacionalistas, de derecha como de izquierda, así como también por corporaciones, grupos religiosos, racistas, colonialistas, independentistas, revolucionarios, conservadores, ecologistas y gobiernos en el poder.


4. CONDICIONES GENERALES

MODELO OPERATIVO

1. En caso de atentados

1.1. Sospecha de atentado terrorista

- ✓ Si usted descubre elementos sospechosos o encuentra persona con comportamientos extraños o inusuales, notifique inmediatamente al coordinador o al líder de emergencia describiendo situación, ubicación e identificación de quien realiza la llamada.
- ✓ No mueva o toque ningún material sospechoso

 <p>UNIAGRARIA Fundación Universitaria Agraria de Colombia LA U VERDE DE COLOMBIA</p>	PROCEDIMIENTO OPERATIVO NORMALIZADO PARA ATENTADO	
Versión: 1	Página: 2 de 4	

- ✓ Impida el acceso a otras personas y desaloje la edificación. Hágalo de forma calmada para no causar pánico.
- ✓ Espere indicaciones del coordinador o el líder de emergencias y de los medios de apoyo externo.
- ✓ Si se le ordena evacuar hágalo inmediatamente utilizando la salida más próxima.
- ✓ Lleve con usted a los visitantes y no se devuelva.
- ✓ Vaya hasta el sitio de reunión establecido y espere las instrucciones.

1.2. Amenaza de atentado terrorista

a) Si usted recibe una llamada de Amenaza terrorista:

- ✓ Trate de prolongar la conversación; pregunte quien, porque, donde, trate de captar detalles significativos (voz, acento, ruidos, modismos, etc.). No cuelgue hasta el que llama lo haga.
- ✓ Indique por escrito o a seña a otra persona que notifique al coordinador o al líder de emergencias.
- ✓ Si se conoce el posible lugar no toque ni mueva ningún objeto y alerte calmadamente a las personas del lugar.
- ✓ Espere indicaciones del coordinador o el líder de emergencias y de grupos de apoyo externo.

b) Si se ha notificado Amenaza de una posible colocación de Bomba:

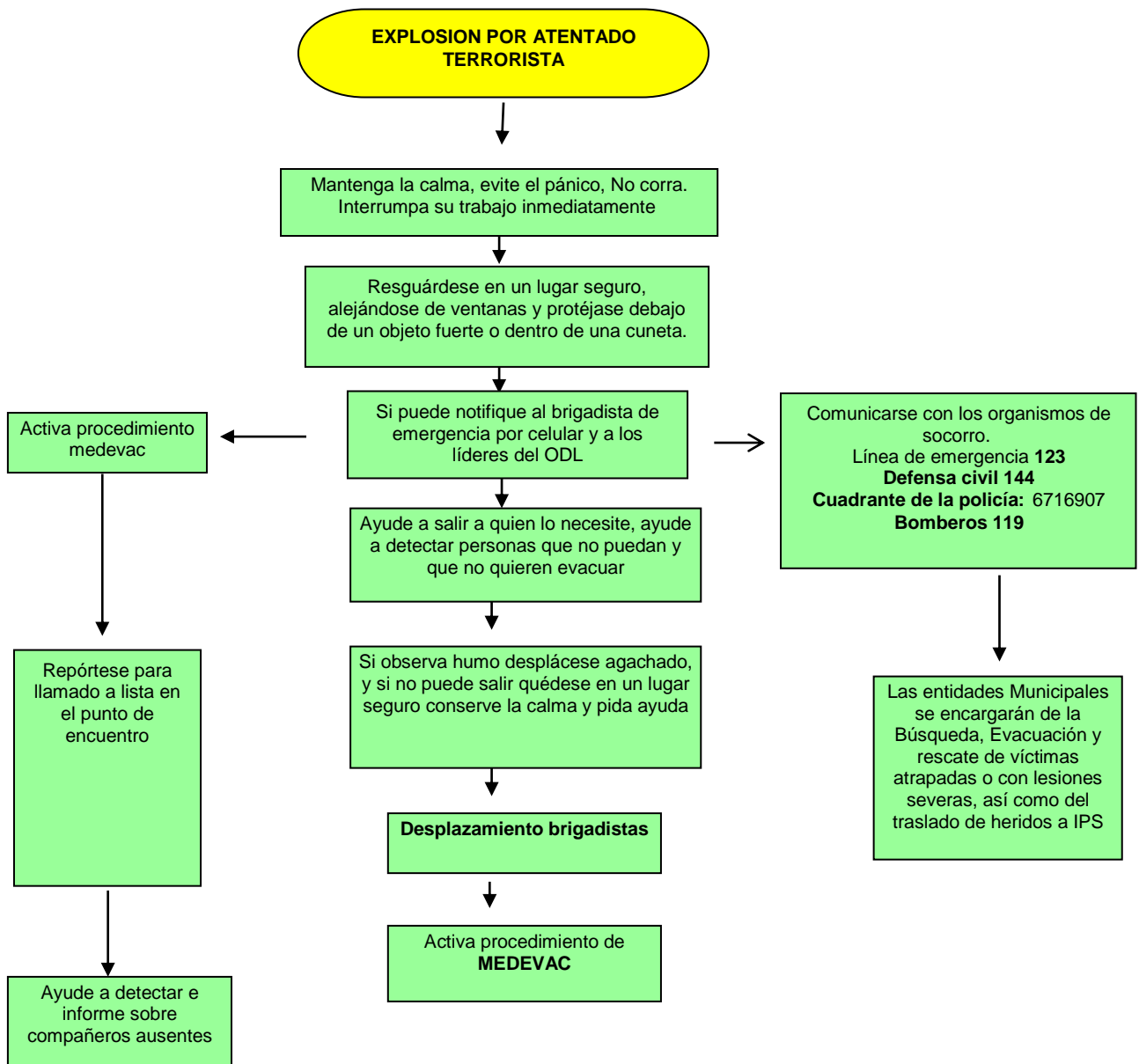
- ✓ No toque ni mueva ningún objeto.
- ✓ Observe en busca de objetos desconocidos o inusuales y si los hay repórtelos.
- ✓ Espere y siga las indicaciones del jefe de emergencias y autoridades.
- ✓ Si se ordena evacuar las instalaciones, hágalo por la salida más próxima.
- ✓ Lleve con usted a los visitantes.
- ✓ Vaya hasta el sitio de reunión establecido.

c) Si se ha producido la explosión de un artefacto dentro de las instalaciones

- ✓ Si hay heridos trate de prestarles ayuda y retírelos del sitio, siguiendo los procedimientos para tal fin.
- ✓ Abandone el lugar.

- ✓ Espere y siga las indicaciones del coordinador o el líder de emergencia y autoridades.
- ✓ Si se ordena evacuar las instalaciones, hágalo inmediatamente utilizando la salida más próxima.
- ✓ Lleve con usted a los visitantes.
- ✓ Vaya hasta el sitio de reunión asignado.

5. DESARROLLO



6. DOCUMENTOS DE REFERENCIA



Plan de emergencia

Procedimiento operativo normalizado para comunicaciones de emergencia

Listado general de teléfonos de emergencia

7. HISTORIAL DE CAMBIOS

FECHA	VERSION	CAMBIOS
26/11/2021	1	Versión Inicial

<p>ELABORADO POR:</p>  <p>Juan David Tabares Espinosa Coordinador de Seguridad y Salud en el Trabajo</p>	<p>REVISADO POR</p>  <p>Isabel Victoria Hincapié Bohórquez. Directora Dpto. Gestión Humana y Desarrollo Organizacional.</p>
--	--