



ENLAZAR URL EXTERNA



UNIAGRARIA
Fundación Universitaria Agraria
de Colombia

Institución Universitaria Personería Jurídica N°2599-86 M.E.N.

**LA U VERDE
DE COLOMBIA**



UNIAGRARIA

Fundación Universitaria Agraria
de Colombia

LA U VERDE DE COLOMBIA

Institución Universitaria Persona Jurídica N°2599-86 M.E.N.

URL externa es la dirección de un sitio web o de un documento que se encuentra en un lugar diferente al campus virtual.

En los cursos virtuales de UNIAGRARIA se pueden vincular diversos recursos que estén alojados en otros sitios, siempre y cuando la licencia de uso del recurso o el lugar donde está alojado lo permita.



1

A continuación se muestran los pasos para la creación de un enlace en el Campus Virtual de UNIAGRARIA:



Active la edición del curso, dando clic en el botón **Activar edición**

Capacitación Docente - Fase I

Área personal

Cursos

Gestión Administrativa

Capacitación Docente

CAPDOCFASI

Activar edición

Etiquetas de curso

Matricularme en este curso

Filtros

Configuración Calificaciones

Copia de seguridad

Papelera de reciclaje

Aún más...



UNIAGRARIA


Fundación Universitaria Agraria
de Colombia

LA U VERDE DE COLOMBIA

Institución Universitaria Personería Jurídica N°2599-86 M.E.N.

2

Seleccione la opción **Añadir una actividad o un recurso** en el espacio donde desea crear la etiqueta



⊕ Añade una actividad o un recurso



UNIAGRARIA
Fundación Universitaria Agraria
de Colombia

LA U VERDE DE COLOMBIA
Institución Universitaria Persona Jurídica N°2599-86 M.E.N.

3

Seleccione el recurso **URL**, y de clic en el botón **Agregar**



Añade una actividad o un recurso

Seleccione una actividad o un recurso para ver la ayuda. Haga doble clic en el nombre de una actividad o recurso para añadirla de forma rápida

- Paquete SCORM
- Taller
- Tarea
- Wiki

RECURSOS

- Archivo
- Carpeta
- Etiqueta
- Libro
- Página
- Paquete de contenido IMS
- URL

Agregar Cancelar

Seleccione **URL**



UNIAGRARIA
Fundación Universitaria Agraria
de Colombia

LA U VERDE DE COLOMBIA
Institución Universitaria Persona Jurídica N° 2599-86 M.E.N.

4

En la opción **General** escriba el nombre al enlace que aparecerá en el curso, también indique la dirección de la página web que desea enlazar y una corta descripción de su contenido



Agregando un nuevo URL a Información?

General

Nombre



URL externa

 Seleccione un enlace...

Descripción

Rich text editor toolbar with icons for undo, font color, bold, italic, bulleted list, numbered list, link, unlink, image, document, microphone, video, and share.

Muestra la descripción en la página del curso ?

Activar Windows
Ve a Configuración



UNIAGRARIA
Fundación Universitaria Agraria
de Colombia

LA U VERDE DE COLOMBIA
Institución Universitaria Personería Jurídica N°2599-86 M.E.N.

5

Puede configurar restricciones para determinar las condiciones de acceso y vista de los recursos, para esto en la opción **Restricción de acceso** puede dar clic en el botón **Añadir restricción**.



Ninguno

Añadir restricción ...



UNIAGRARIA
Fundación Universitaria Agraria
de Colombia

LA U VERDE DE COLOMBIA
Institución Universitaria Persona Jurídica N°2599-86 M.E.N.

Puede configurar la restricción o un conjunto de restricciones, de acuerdo con los requerimientos del curso. Por ejemplo, puede configurar que el recurso sea solo visto por una clase, o que solo sea visto en una fecha específica, o que requiera una calificación mínima en otra actividad del curso, entre otras opciones.



Seleccione la **restricción**

Añadir restricción ...

Fecha

Prevenir el acceso hasta (o desde) una fecha y hora predeterminada.

Calificación

Los alumnos deben lograr una calificación específica.

Grupo

Permitir sólo a estudiante que pertenezcan a un determinado grupo o a todos los grupos.

Perfil de usuario

Control de acceso basado en los campos del perfil de usuario.

Conjunto de restricciones

Añadir un conjunto de restricciones que se deben aplicar en su conjunto.

Cancelar





UNIAGRARIA


Fundación Universitaria Agraria
de Colombia


LA U VERDE DE COLOMBIA


Institución Universitaria Persona jurídica N°2599-86 M.E.N.

Al seleccionar la restricción puede configurarla, indicando si el estudiante debe, o no, cumplir con la configuración, o si puede o no ver el recurso. Si el “ojo” está activo , indica que cualquier estudiante puede ver el recurso, aún cuando no pueda acceder a él. Si se da clic sobre el “ojo”, este queda tachado  y esto Seleccione la restricción 4 de 7 indica que el estudiante que no cumpla con la condición configurada no podrá ver el recurso.



El estudiante  cumplir lo siguiente

Ninguno 





UNIAGRARIA

Fundación Universitaria Agraria
de Colombia

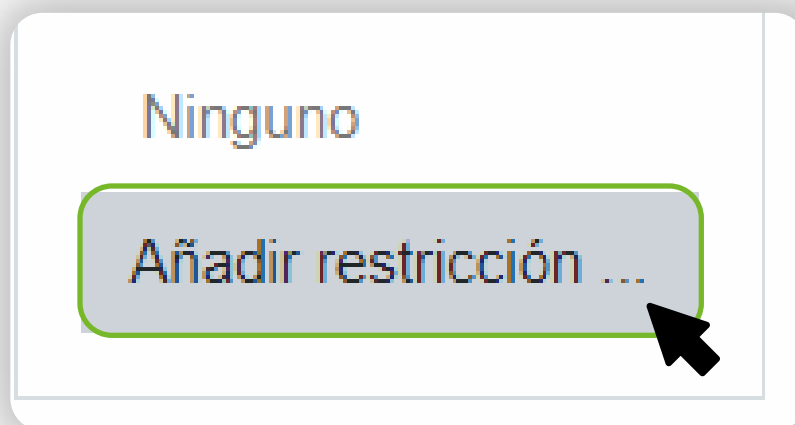
LA U VERDE DE COLOMBIA

Institución Universitaria Persona Jurídica N°2599-86 M.E.N.

EJEMPLO PARA RESTRICCIÓN EN DOS CLASES



A continuación se muestra un ejemplo de la restricción para cursos que tienen varias clases. Para esto se debe dar clic en el botón **Añadir restricción**.



UNIAGRARIA

Fundación Universitaria Agraria
de Colombia

LA U VERDE DE COLOMBIA

Institución Universitaria Persona Jurídica N°2599-86 M.E.N.

Luego seleccione **Grupo** para configurar la restricción para las clases. Esto permitirá que solo las clases indicadas puedan ingresar a esta actividad.



Seleccione **grupo**

Añadir restricción ...

Fecha

Prevenir el acceso hasta (o desde) una fecha y hora predeterminada.

Calificación

Los alumnos deben lograr una calificación específica.

Grupo

Permitir sólo a estudiante que pertenezcan a un determinado grupo o a todos los grupos.

Perfil de usuario

Control de acceso basado en los campos del perfil de usuario.

Conjunto de restricciones

Añadir un conjunto de restricciones que se deben aplicar en su conjunto.

Cancelar



UNIAGRARIA

Fundación Universitaria Agraria
de Colombia

LA U VERDE DE COLOMBIA

Institución Universitaria Personería Jurídica N°2599-86 M.E.N.

Luego seleccione la primera clase que debe ver esta actividad. Configure la opción **debe**, la clase y el ojo apagado. Con esto se configura que el estudiante debe pertenecer a esa clase para que pueda ver el recurso, en caso contrario no lo verá.



Seleccione **debe**

Seleccione el ojo apagado

Seleccione la clase

A screenshot of a web interface for configuring access restrictions. The main text reads "El estudiante" followed by a dropdown menu showing "debe" with a downward arrow, and "cumplir lo siguiente". Below this is a box containing a "Grupo" label, a dropdown menu showing "clase-1213" with a downward arrow, and a close button "X". To the left of the "Grupo" dropdown is a button with a crossed-out eye icon. At the bottom of the box is a button labeled "Añadir restricción ...". Green lines connect callout boxes to these specific elements.

El estudiante **debe** ↓ cumplir lo siguiente

 Grupo **clase-1213** ↓ X

Añadir restricción ...




UNIAGRARIA
Fundación Universitaria Agraria
de Colombia

LA U VERDE DE COLOMBIA
Institución Universitaria Persona Jurídica N°2599-86 M.E.N.

Para añadir otra restricción de clic en el botón **Añadir restricción**, para indicar una nueva clase.



El estudiante  cumplir lo siguiente

 Grupo  



UNIAGRARIA
Fundación Universitaria Agraria
de Colombia

LA U VERDE DE COLOMBIA
Institución Universitaria Personería Jurídica N°2599-86 M.E.N.

Luego de clic de nuevo en la opción **Grupo**, para incluir otro grupo.



Seleccione **grupo**

Añadir restricción ...

Fecha	Prevenir el acceso hasta (o desde) una fecha y hora predeterminada.
Calificación	Los alumnos deben lograr una calificación específica.
Grupo	Permitir sólo a estudiante que pertenezcan a un determinado grupo o a todos los grupos.
Perfil de usuario	Control de acceso basado en los campos del perfil de usuario.
Conjunto de restricciones	Añadir un conjunto de restricciones que se deben aplicar en su conjunto.

Cancelar

Y se realiza la configuración de un nuevo grupo.



UNIAGRARIA
Fundación Universitaria Agraria
de Colombia

LA U VERDE DE COLOMBIA
Institución Universitaria Persona Jurídica N°2599-86 M.E.N.

Es necesario que se indique que “el estudiante debe emparejar **cualquiera** de las siguientes restricciones”. Así, los estudiantes que pertenezcan a cualquier de las dos clases puede ver el recurso, sin necesidad que pertenezca a las dos clases al mismo tiempo.



Seleccione **debe**

Seleccione **cualquiera**

El estudiante **debe** cumplir **cualquiera de** las siguientes restricciones

Grupo clase-2041

Grupo **clase-1213**

Añadir restricción ...

Seleccione la otra clase

Si requiere añadir más restricciones o más clases debe realizar los mismos pasos tantas veces como lo requiera.



UNIAGRARIA
Fundación Universitaria Agraria
de Colombia

LA U VERDE DE COLOMBIA
Institución Universitaria Persona Jurídica N°2599-86 M.E.N.

6

Al finalizar la configuración debe dar clic en el botón **Guardar cambios y mostrar**

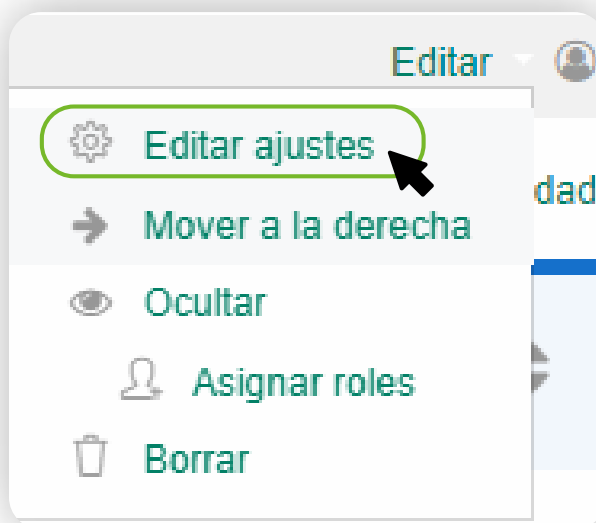


Guardar cambios y regresar al curso

Guardar cambios y mostrar

Cancelar

Una vez se ha configurado el archivo, se puede modificar dando clic en la opción **Editar** que aparece al lado derecho de cada recurso. En ese menú tiene la opción de editar los ajustes de la configuración, ocultar o borrar.



UNIAGRARIA
Fundación Universitaria Agraria
de Colombia

LA U VERDE DE COLOMBIA
Institución Universitaria Personería Jurídica N°2599-86 M.E.N.