

ISSN 2346-4461

BOLETÍN ESTADÍSTICO 2012-2017

Avance 201801



100%




UNIAGRARIA

Fundación Universitaria Agraria de Colombia

LA U VERDE DE COLOMBIA

Institución Universitaria Personería Jurídica N°2599-86 M.E.N.



ASAMBLEA GENERAL DE FUNDADORES

Jorge Orlando Gaitán Arciniegas	Consejero Fundador Presidente de la Asamblea General
Álvaro Zúñiga García	Consejero Fundador Presidente del Consejo Superior
Teresa Arévalo Ramírez	Consejera Fundadora
Teresa Escobar de Torres	Consejera Fundadora
Emiro Martínez Jiménez	Consejero Fundador
Álvaro Ramírez Rubiano	Consejero Fundador
Héctor Jairo Guarín Avellaneda	Consejero Fundador

RECTORÍA

Luis Fernando Rodríguez Naranjo Rector

VICERRECTORÍA

Jorge Arturo Torres Escobar	Vicerrector de Formación
Claudia Patricia Toro Ramírez	Vicerrectora de Extensión y Proyección Social
Mauricio Zuñiga Morales	Vicerrector de Investigación
Fabio Arturo Fajardo García	Vicerrector Administrativo y Financiero

UNIDAD DE PLANEACIÓN Y DESARROLLO

Juan Carlos Reyes García	Director de la Unidad de Planeación
Luis Antonio Rodríguez Peña	Estadístico
Harold René Guarín Rivera	Coordinador de Sistemas Integrados
Yury Gisell Perilla Nausa	Coordinador de Presupuesto
Sandra Ximena Trujillo	Jefe de Direccionamiento Estratégico
Jose Ricardo Arias Malaver	Coordinador Convenios
Daniel Arturo Torres	Analista de Seguimiento
Juan Sebastian Acevedo Bulla	Asistente de la Unidad de Planeación

ISSN 2346-4461

© Derechos Reservados

Fundación Universitaria Agraria de Colombia –

UNIAGRARIA, calle 170 N° 54 A 10 Bogotá, D.C.

Primera edición, junio de 2013

Segunda edición, marzo de 2015

Tercera edición, marzo de 2016

Cuarta edición, marzo de 2017

Editor: Unidad de Planeación y Desarrollo

Elaboración: Luis Antonio Rodríguez Peña

**SOMOS
UNIAGRARIA**

**Preparándonos
para el Futuro**

UNIAGRARIA
LA U VERDE DE COLOMBIA

www.uniagraria.edu.co

VIGILADA MINEUCACIÓN Institución Universitaria Personería Jurídica N°2599-86 M.E.N.

Introducción

En **UNIAGRARIA**, es evidente el compromiso social a través de la *“formación de talento humano para el desarrollo regional y de emprendimiento en busca de la conservación del Medio Ambiente y mejorar la calidad de vida de la población rural”*

Fuente: Boletín Estadístico 2012-2013, Pag. 3

Las cifras que contiene el presente Boletín Estadístico reflejan el compromiso institucional. No solo el crecimiento de la población académica (administrativa, estudiantil, docente y egresados), también las ayudas didácticas, de los recursos logísticos, de la infraestructura y en especial, el afianzamiento de la cultura institucional, sus valores y principios.

Este documento muestra el comportamiento, tanto de los programas de Pregrado como de los programas de posgrado, que constituyen un importante aporte a la Educación Superior en Colombia.

En el último quinquenio (2012-2017), el Ministerio de Educación Nacional ha otorgado Acreditación de Alta Calidad a los programas académicos: Ingeniería de Alimentos, según Resolución MEN 6981 del 15 mayo de 2015, por 4 años; e Ingeniería Civil, según Resolución del MEN 24515 del 10 de noviembre de 2017 por 4 años. Continuando en esta línea, la institución presentó los programas de Ingeniería Agroindustrial y Zootecnia como candidatos a obtener Alta Calidad en el año 2018.

El señor Rector Luis Fernando Rodríguez Naranjo, expresa su gratitud a los integrantes de la Comunidad **UNIAGRARISTA** por su compromiso con los objetivos estratégicos; además, agradece la colaboración a todas las dependencias que aportaron a la organización y consolidación del presente Boletín Estadístico a través del cual, rinde cuentas de la responsabilidad y transparencia de la Gestión.

Tabla de contenido

Introducción	5
1. Oferta de Programas Académicos	13
1.1 Oferta de Programas de Pregrado - 2017	14
1.2 Oferta de Programas de Posgrado 2017	18
2. Personal Administrativo	20
2.1 Autoridades – Periodo 201801	21
2.2 Estadísticas del Personal Administrativo - 201702.....	23
2.3 Evolución del Personal Administrativo	26
2.4 Participación del Personal Administrativo por género.....	27
2.5 Incremento acumulado del Personal Administrativo	28
2.6 Órganos Colegiados de Administración.....	29
3. Filosofía y símbolos institucionales.....	30
3.1 Origen de la Institución	31
3.2 Misión Institucional	31
3.3 Visión Institucional	32
3.4 Sede Facativá: Beatriz Gaitán Azuero	33
3.5 Sede Quinta Camacho - Bogotá	34
3.6 Sede CIDT - Centro de Investigación, Prácticas y Desarrollo Tecnológico.....	35
3.7 Himno de Uniagraria.....	36
3.8 Símbolo Institucional	37
3.9 Bandera de Uniagraria.....	38
3.10 Organigrama Institucional.....	39
4. Cifras, Indicadores y Logros	40
4.1 Cifras de Uniagraria	41
4.1.1 Cifras de Estudiantes reportados a SNIES	41

4.1.2	Cifras de Profesores reportados a SNIES.....	41
4.1.3	Cifras de Administrativos reportados a SNIES.....	43
4.1.4	Cifras de Biblioteca reportados a SNIES	43
4.1.5	Indicadores de Referencia	45
4.2	Cifras de Educación Superior en Colombia 2011-2016.....	51
4.2.1	Instituciones de Educación Superior en Colombia	51
4.2.2	Tasa de cobertura de la Educación Superior	51
4.2.3	Matrícula total según nivel de formación.....	52
4.2.4	Crecimiento de la matrícula por nivel de formación.....	52
4.2.5	Matrícula total y crecimiento por sector	52
4.2.6	Deserción por periodo según SPADIES	53
4.2.7	Estudiantes evaluados en pruebas genéricas	53
4.2.8	Número matrículas por metodología de enseñanza	53
4.2.9	Número de estudiantes por Género	53
4.2.10	Número de estudiantes por nivel de conocimiento	54
4.2.11	Oferta de programas por nivel de formación.....	54
4.2.12	Oferta de Instituciones por nivel de matrícula reportada	55
4.2.13	Graduados por nivel de formación	55
4.2.14	Número de docentes por dedicación y nivel de formación.....	55
5.	Planeación y Desarrollo Institucional.....	56
5.1	Actividades de la Unidad de Planeación y Desarrollo.....	57
5.1.1	Modelo Integrado de Gestión Uniagraria - MIGU	57
5.1.2	Formulación y gestión de Plan de Acción Institucional anual	58
5.1.3	Formulación y Gestión de Bolsas de Proyectos Misionales	58
5.1.4	Formulación de Plan de acción de convenios institucionales	59
5.1.5	Monitoreo trimestral y análisis de los resultados.....	59
5.1.6	Rendición de Cuentas.....	59
5.1.7	Formulación de Indicadores de Impacto institucional	60
5.2	Ejecución Presupuestal 2017.....	60
5.3	Sistema de Gestión de Calidad.....	61
5.4	Informe SaberPro	64

5.4.1	Análisis SaberPro en Uniagraria	64
6.	Población Estudiantil.....	78
6.1	Conceptualizaciones de población estudiantil	79
6.2	Estadísticas de la Población Estudiantil.....	80
6.2.1	Cupos en Uniagraria.....	80
6.2.2	Aspirantes Primer Curso (Inscritos).....	81
6.2.3	Solicitudes o Inscritos (reportados a SNIES).....	83
6.2.4	Selección o Admitidos (reportados a SNIES).....	85
6.2.5	Matriculados en Primer Curso (reportados a SNIES).....	86
6.2.6	Índice de Solicitud por Programas	88
6.2.7	Índice de Selectividad por Programas.....	88
6.2.8	Índice de Absorción por Programas	89
6.2.9	Índice de vinculación por Programas.....	90
6.2.10	Índice de Primer Curso por Programas.....	90
6.2.11	Resumen de Índices por programa	91
6.2.12	Matriculados totales por programa	92
6.2.13	Matriculados por género	93
6.3	Graduados en Uniagraria.....	93
6.3.1	Graduados de Pregrado	93
6.3.2	Graduados de Posgrado.....	95
7.	Población docente	96
7.1	Conceptualizaciones de Población docente	97
7.2	Docentes en Uniagraria	99
7.2.1	Número de docentes por periodo académico	99
7.2.2	Dedicación de Docentes en Uniagraria	101
7.2.3	Profesores por Nivel de Formación Académica.....	106
7.2.4	Evolución Profesores por nivel de formación.....	113
7.2.5	Escalafón Docente.....	114
7.2.6	Región de nacimiento de los Docentes	120
7.2.7	Género de los docentes.....	121

7.2.8	Rangos de edad de los docentes	122
7.2.9	Antigüedad de los docentes en Uniagraria.....	124
7.2.10	Antigüedad docentes 201702 Uniagraria.....	124
7.2.11	Carga Académica en Uniagraria	125
7.2.12	Carga Académica semanal en 201702.....	125
7.2.13	Estudio docente - Máximo Título 201702.....	126
7.2.14	Actividades de capacitación docente 201702.....	132
7.2.15	Capacitación Docente	133
8.	Fortalezas de la Comunidad Universitaria	135
8.1	Fortalezas de la Biblioteca Institucional	136
8.1.1	Bases de Datos	136
8.1.2	Adquisiciones nuevas.....	137
8.1.3	Material básico	138
8.1.4	Material de Humanidades	139
8.1.5	Material de Idiomas.....	140
8.1.6	Material de Troncalidad	141
8.1.7	Material de Trabajo de Grado (TG)	142
8.1.8	Publicaciones.....	143
8.1.9	Totales Biblioteca.....	145
8.1.10	Usos de la Biblioteca	145
8.2	Fortalezas del Instituto de Idiomas	146
8.2.1	Nivel de formación en segunda lengua	146
8.2.2	Disponibilidad de aulas	147
8.3	Fortalezas de la Escuela de Formación Docente.....	148
8.3.1	Cursos desarrollados	148
8.3.2	Capacitación Docente.....	149
8.4	Fortalezas del Departamento de Tecnología	150
8.5	Fortalezas de la Unidad del Medio Universitario	157
8.5.1	Participación: Área de Salud Integral	158
8.5.2	Participación: Área de Desarrollo Humano	162
8.5.3	Participación: Área de Cultura	166

8.5.4	Participación: Área de Deportes.....	170
8.6	Fortalezas de Extensión Universitaria.....	177
8.7	Fortaleza Oficina de Relaciones Internacionales	181
8.7.1	Movilidad	181
8.7.2	Convenios Internacionales	182
8.7.3	Eventos Internacionales	184
8.8	Fortalezas de los Laboratorios	187
8.8.1	Características de Laboratorios de Uniagraria.....	187
8.8.2	Usos de los Laboratorios	189
8.9	Fortaleza de Emprendimiento Universitario	191

1. Oferta de Programas Académicos

1.1 Oferta de Programas de Pregrado - 2017

ADMINISTRACIÓN FINANCIERA Y DE SISTEMAS	
Título	Administrador Financiero y de Sistemas
Código SNIES	15426
Registro calificado	Res. MEN 4919 del 7 de abril de 2014 y Res. MEN 5916 del 5 de mayo de 2015
Ciudad donde se oferta	Bogotá
Horario	Diurno y nocturno
Créditos académicos	164
Duración	9 periodos académicos

CONTADURÍA PÚBLICA	
Título	Contador Público
Código SNIES	12806
Registro calificado	Res. MEN 16424 del 18 de noviembre de 2013, modificado con Res. MEN 6620 del 12 de mayo de 2015
Ciudad donde se oferta	Bogotá
Horario	Diurno y nocturno
Créditos académicos	151
Duración	9 periodos académicos

DERECHO	
Título	Abogado
Código SNIES	2693
Registro calificado para Bogotá y Facatativá	Res. MEN 10259 del 1 de julio de 2014 y Res. MEN 15025 del 12 de septiembre de 2014
Ciudades donde se oferta	Bogotá y Facatativá
Horario	Diurno y nocturno
Créditos académicos	164
Duración	10 periodos académicos

INGENIERÍA AGROINDUSTRIAL

Título	Ingeniero Agroindustrial
Código SNIES	53702
Registro calificado	Res. MEN 8367 del 10 de junio de 2015
Ciudad donde se oferta	Bogotá
Horario	Diurno
Créditos académicos	166
Duración	10 periodos académicos

INGENIERÍA DE ALIMENTOS

Título	Ingeniero de Alimentos
Código SNIES	1884
Registro calificado	Res. MEN 16395 del 13 de diciembre de 2012 y Res. MEN 5918 del 5 de mayo de 2015
Acreditación de alta calidad	Res. MEN 6981 del 15 mayo 2015, por 4 años
Ciudad donde se oferta	Bogotá
Horario	Diurno
Créditos académicos	170
Duración	10 periodos académicos

INGENIERÍA CIVIL

Título	Ingeniero Civil
Código SNIES	1883
Registro calificado para Bogotá y Facatativá	Res. MEN 7431 del 14 de junio de 2013 y Res. MEN 5919 del 5 de mayo de 2015
Ciudades donde se oferta	Bogotá y Facatativá
Horario	Diurno y nocturno
Créditos académicos	170
Acreditación de Alta Calidad	Res. MEN 24515 del 10 de noviembre de 2017 por 4 años.

INGENIERÍA INDUSTRIAL	
Título	Ingeniero Industrial
Código SNIES	9502
Registro Calificado Bogotá	Res. MEN 7430 del 14 de junio de 2013 y Res. MEN 6019 del 6 de mayo de 2015
Ciudad donde se oferta	Bogotá
Horario	Diurno y nocturno
Créditos académicos	162
Duración	10 periodos académicos

INGENIERÍA MECATRÓNICA	
Título	Ingeniero Mecatrónico
Código SNIES	54194
Registro calificado Bogotá y Facatativá	Res. MEN 16343 del 30 de septiembre de 2015
Ciudades donde se oferta	Bogotá y Facatativá
Horario	Diurno y nocturno
Créditos académicos	169
Duración	10 periodos académicos

MEDICINA VETERINARIA	
Título	Médico Veterinario
Código SNIES	101816
Registro calificado	Res. MEN 7428 del 5 de julio de 2012 y Res. MEN 10523 del 14 julio de 2015
Ciudad donde se oferta	Bogotá
Horario	Diurno
Créditos académicos	200
Duración	10 periodos académicos

ZOOTECNIA	
Título	Zootecnista
Código SNIES	1881
Registro calificado	Res. MEN 17675 del 6 de octubre de 2013 y Res. MEN 7436 del 26 de mayo de 2015
Ciudad donde se oferta	Bogotá
Horario	Diurno y nocturno
Créditos académicos	175
Duración	10 periodos académicos

LICENCIATURA EN CIENCIAS NATURALES Y EDUCACIÓN AMBIENTAL	
Título	Licenciado en Ciencias Naturales y Educación Ambiental
Código SNIES	105801
Registro calificado	Res. MEN 16911 del 22 de agosto de 2016
Ciudad donde se oferta	Bogotá
Horario	Diurno y nocturno
Créditos académicos	152
Duración	9 periodos académicos

1.2 Oferta de Programas de Posgrado 2017

ESPECIALIZACIÓN EN SISTEMAS DE GESTIÓN INTEGRADA DE LA CALIDAD, MEDIO AMBIENTE Y PREVENCIÓN DE RIESGOS LABORALES

Título	Esp. Sistemas de Gestión Integrada de la Calidad, Medio Ambiente y Prevención de Riesgos Lab.
Código SNIES	2863
Registro calificado	Res. MEN 16422 del 18 de noviembre de 2013 y Res. MEN 11308 del 27 de julio de 2015
Ciudad donde se oferta	Bogotá – Modalidad Presencial
Créditos académicos	33 Créditos
Duración	3 ciclos académicos

ESPECIALIZACIÓN EN SEGURIDAD INDUSTRIAL, HIGIENE Y GESTIÓN AMBIENTAL

Título	Especialista en Seguridad Industrial, Higiene y Gestión Ambiental
Código SNIES	5133
Registro calificado	Res. MEN 2213 del 6 marzo de 2013
Ciudad donde se oferta	Bogotá – Modalidad Presencial
Créditos académicos	34 Créditos
Duración	4 ciclos académicos

ESPECIALIZACIÓN EN LEGISLACIÓN RURAL Y ORDENAMIENTO TERRITORIAL

Título	Especialista en Legislación Rural y Ordenamiento Territorial
Código SNIES	105019
Registro calificado	Res. MEN 16151 del 30 de septiembre de 2015 y Res. 3783 del 29 de febrero de 2016
Ciudad donde se oferta	Bogotá – Modalidad Semipresencial
Créditos académicos	29 Créditos
Duración	2 periodos académicos

**ESPECIALIZACIÓN EN GESTIÓN DE AGRONEGOCIOS
(Metodología Virtual)**

Título	Especialista en Gestión de Agronegocios
Código SNIES	105017
Registro calificado	Res. MEN 16459 del 30 de septiembre de 2015
Ciudad donde se oferta	Bogotá
Créditos académicos	27 Creditos – Modalidad Virtual
Duración	3 periodos académicos

ESPECIALIZACIÓN EN BIENESTAR ANIMAL Y ETOLOGÍA

Título	Especialista en Bienestar Animal y Etología
Código SNIES	106254
Registro calificado	Res. MEN No. 7859 del 20 de Abril de 2017
Ciudad donde se oferta	Bogotá
Créditos académicos	28 Créditos – Modalidad Virtual
Duración	2 Periodos Académicos

ESPECIALIZACIÓN EN RESPONSABILIDAD AMBIENTAL Y SOSTENIBILIDAD

Título	Especialista en Responsabilidad Ambiental y Sostenibilidad
Código SNIES	106323
Registro calificado	Res. MEN 12328 del 23 de junio de 2017
Ciudad donde se oferta	Bogotá – Modalidad Virtual
Créditos académicos	28 Créditos – Modalidad Presencial
Duración	2 Periodos Académicos

2. Personal Administrativo

2.1 Autoridades – Periodo 201801

DIRECTIVOS	DEPENDENCIAS
Luis Fernando Rodriguez Naranjo	Rectoría
Adriana Patricia Rincón Carrillo	Oficina de Contraloría
Lida María Arias Zuleta	Dirección de Mercadeo y Permanencia
John Jairo Guarín Rivera	Secretaría General
Juan Carlos Reyes García	Unidad de Planeación y Desarrollo
María Isabel Prieto Maldonado	Oficina de Relaciones Internacionales
Jorge Arturo Torres Escobar	Vicerrectoría de Formación
Luz Mery Vivas Cortes	División de Aseguramiento de Calidad
Andres Felipe Tarazona Bohorquez	División de Desarrollo Académico y Curricular
María del Pilar Gaitán Castiblanco	División de Registro y Control Académico
Camilo Ernesto Castillo Loaiza	Instituto de Estudios Ambientales
Sandra Patricia Amado Zúñiga	Instituto de Emprendimiento
Álvaro Mauricio Zúñiga Morales	Vicerrectoría de Investigación
Claudia Patricia Toro Ramírez	Vicerrectoría de Extensión y Proyección Social
Leonor Aydee Hernandez Ayumada	Dirección Proyectos Educativos en Contextos Rurales
Teresa López Gutiérrez	Instituto para la Familia Rural Teresa Arévalo Ramírez
Misael Antonio Lozano Bayona	Instituto de Desarrollo Regional, Territorio y Ruralidad
José Guillermo Barrera Díaz	Facultad de Ciencias Agrarias y Programa de Zootecnia

DIRECTIVOS	DEPENDENCIAS
Irene Nieto Escribano	Programa de Medicina Veterinaria
Maria Nelly Cajiao	Especialización en Bienestar Animal y Etología
Albino Segura Penagos	Facultad de Ciencias Jurídicas y Sociales y Programa de Derecho (Bogotá y Facatativá)
Luz Jenny Escamilla	Especialización en Legislación Rural y Ordenamiento Territorial y Especialización en Responsabilidad Ambiental y Sostenibilidad
Beatriz Hecmira Herra Mesa	Programa de Administración Financiera y de Sistemas
Martha Lucía Santana Cerda	Programa de Contaduría Pública y Consultorio Contable
Jaime Roldán Parra	Especialización en Sistemas de Gestión Integrada de la Calidad, Medio Ambiente y Prevención de Riesgos Laborales y Especialización en Seguridad industrial, Higiene y Gestión Ambiental
Camilo Caycedo Gutierrez	Especialización en Gestión de Agronegocios
Adriana Lucely Mejía Terán	Facultad de Ingeniería y Programa de Ingeniería Agroindustrial
Gloria Stella Barera Arias	Programa de Ingeniería Industrial
Marina Ines Rodriguez Castro	Programa de Ingeniería Civil - Bogotá y Facatativá
Carlos René Suárez Suárez	Programa de Ingeniería Mecatrónica - Bogotá y Facatativá
Heidi Tatiana Jimenez Ariza	Programa de Ingeniería de Alimentos
Olga Marín Mahecha	Oficina de Laboratorios
Hernan Castillo Rubio	Facultad de Ciencias de la Educación y Programa de Licenciatura en Ciencias Naturales y Educación Ambiental
Sandra Ximena Real Labrador	Departamento de Idiomas
Sara María Herrera	Departamento de Humanidades
Dalia Andrea Hincapie Parra	Departamento de Ciencias Básicas

DIRECTIVOS	DEPENDENCIAS
Rosmery Arevalo Escobar	Escuela de Formación y Perfeccionamiento Docente
Patricia Ruiz Perdomo	Unidad de Educación Virtual
Otto Páez Ospina	Unidad de Medio Universitario
Fabio Arturo Fajardo	Vicerrectoría Administrativa y Financiera
Olga Escobar Ramos	Unidad Administrativa
María Alejandra Gaitán Castiblanco	Dirección de Gestión Humana y Desarrollo Organizacional
José Elías Bruges Polo	Centro de Sistemas y Tecnología
Esmeralda Román González	Dependencia Facatativá "Beatriz Gaitán Azuero de Romero"
Jennifer Lida Sánchez Londoño	Coordinación de Ingeniería Civil - Facatativá
Robinson Segura Penagos	Coordinación de Derecho – Facatativá
Elmer Bautista Cañon	Coordinación de Ingeniería Mecatrónica – Facatativá

2.2 Estadísticas del Personal Administrativo - 201702

Acuerdo 826	Direc.	Prof.	Auxiliar	Servicios	Total 201702
Claustro Fundadores	7	0	0	0	7
Rectoría	1	1	1	0	3
Oficina de Contraloría	0	1	0	0	1
Dirección de Mercadeo y Permanencia	1	5	9	0	15
Secretaría General	1	1	2	0	4
Oficina de Archivo y Gestión Documental	0	1	0	0	1
Unidad de Planeación y Desarrollo	1	5	2	0	8
Vicerrectoría de Formación	1	3	0	0	4
División de Aseguramiento de Calidad	1	2	0	0	3
Oficina de Autoevaluación	0	1	0	0	1
Oficina de Biblioteca	0	1	5	0	6

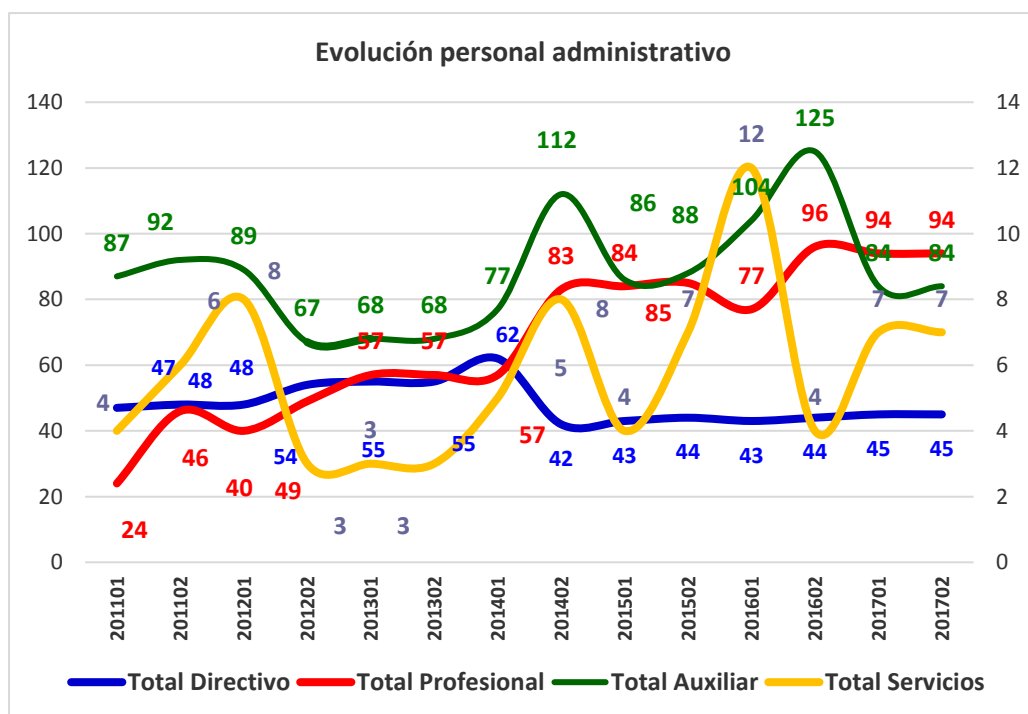
Acuerdo 826	Direc.	Prof.	Auxiliar	Servicios	Total 201702
División de Registro y Control Académico	1	2	3	0	6
Instituto de Estudios Ambientales	1	0	0	0	1
Instituto de Emprendimiento	1	0	0	0	1
Vicerrectoría de Investigación	2	2	1	0	5
Vicerrectoría de Extensión y Proyección Social	1	6	1	0	8
Oficinas Programa Sembrar Paz	0	2	1	0	3
Instituto para la Familia Rural Teresa Arévalo Ramírez	1	0	0	0	1
Centros Regionales de Investigación, Innovación Social y Transferencia de Tecnología	0	3	1	0	4
Facultad de Ciencias Agrarias	1	2	2	0	5
Programa de Medicina Veterinaria	1	0	0	0	1
Programa de Zootecnia	1	0	0	0	1
Coordinación de Prácticas de la Facultad de Ciencias Agrarias	0	0	1	0	1
Centro de Investigación, Prácticas y Desarrollo Tecnológico Pinares de Tenjo	0	1	1	2	4
Especialización en Bienestar Animal y Etología	0	1	0	0	1
Centro Universitario de Atención Veterinaria	0	4	1	0	5
Facultad de Ciencias Jurídicas y Sociales	1	2	1	0	4
Programa de Derecho (Bogotá y Facatativá)	0	0	1	0	1
Consultorio Jurídico	1	0	2	0	3
Centro de Conciliación	0	1	1	0	2
Especialización en Legislación Rural y Ordenamiento Territorial	0	1	0	0	1
Especialización en Responsabilidad Ambiental y Sostenibilidad	0	1	0	0	0
Escuela de Negocios	1	2	1	0	4
Programa de Contaduría Pública	1	0	0	0	1
Especialización en Sistemas de Gestión Integrada de la Calidad,	1	0	1	0	2

Boletín Estadístico de UNIAGRARIA 2012-2017 Avances 2018-01

Acuerdo 826	Direc.	Prof.	Auxiliar	Servicios	Total 201702
Medio Ambiente y Prevención de Riesgos Laborales					
Especialización en Gestión de Agronegocios	0	1	0	0	1
Facultad de Ingeniería	1	3	4	0	8
Programa de Ingeniería Industrial	1	0	0	0	1
Especialización en Seguridad Industrial, Higiene y Gestión Ambiental	0	1	0	0	1
Programa de Ingeniería Civil - Bogotá y Facatativá	1	0	0	0	1
Programa de Ingeniería Agroindustrial	1	1	1	0	1
Programa de Ingeniería Mecatrónica - Bogotá y Facatativá	1	0	0	0	1
Programa de Ingeniería de Alimentos	1	0	0	0	1
Oficina de Laboratorios	1	2	9	0	12
Facultad de Ciencias de la Educación	1	0	0	0	1
Departamento de Idiomas	0	1	0	0	1
Departamento de Humanidades	0	1	0	0	1
Departamento de Ciencias Básicas	0	1	1	0	2
Escuela de Formación y Perfeccionamiento Docente	1	2	0	0	3
Unidad de Educación Virtual	1	4	0	0	5
Unidad del Medio Universitario	1	5	4	0	10
Vicerrectoría Administrativa y Financiera	0	1	1	0	2
Dirección Financiera	1	0	0	0	1
Oficina de Contabilidad y Control Financiero	0	4	0	0	4
Oficina de Crédito y Cartera	0	2	5	0	7
Oficina de Tesorería	0	1	1	0	2
Unidad Administrativa	1	0	1	0	2
Dirección de Gestión Humana y Desarrollo Organizacional	1	5	3	0	9
Oficina de Capacitación y Desarrollo Personal	0	1	1	0	2
Sección de Lógica y Servicios Administrativos	1	6	6	4	17

Acuerdo 826	Direc.	Prof.	Auxiliar	Servicios	Total 201702
Centro de Sistemas y Tecnología	1	0	0	0	1
Oficina de Ayudas Educativas	0	1	2	0	3
Oficina de Soporte Técnico y Comunicaciones	1	3	2	0	6
Dependencia Facatativá "Beatriz Gaitán Azuero de Romero"	1	1	5	1	8
Coordinación de Ingeniería Civil - Facatativá	0	1	0	0	1
Coordinación de Derecho - Facatativá	0	1	0	0	1
Coordinación de Ingeniería Mecatrónica - Facatativá	0	1	0	0	1
Coordinación de Derecho - Quinta Camacho	0	0	2	0	2

2.3 Evolución del Personal Administrativo



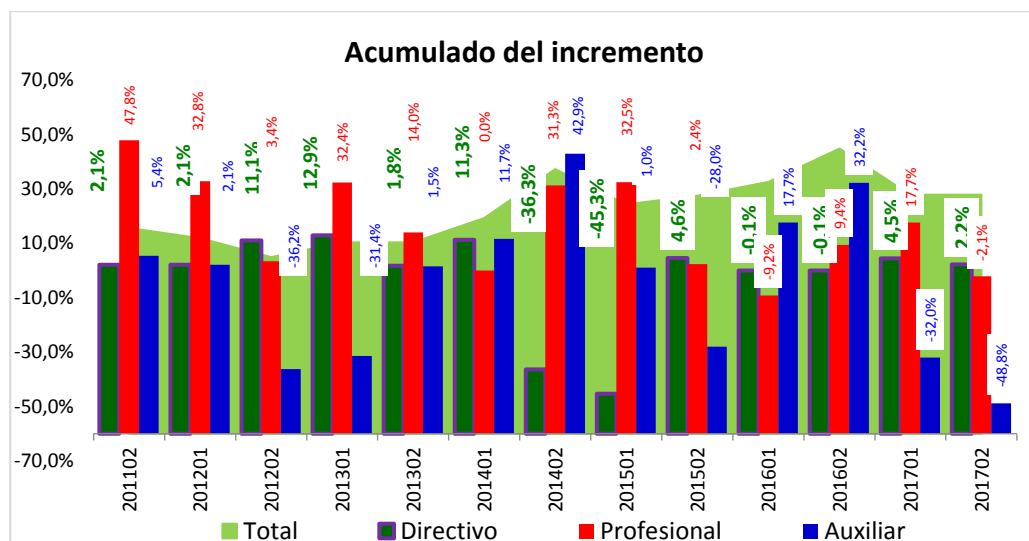
Periodo	Direc	Profes.	Auxiliar	Servicios	TOTALES
201201	48	40	89	8	185
201202	55	51	78	3	187
201301	56	59	79	3	197
201302	56	59	79	3	197
201401	62	58	88	5	213
201402	42	84	125	8	259
201501	43	85	93	4	225
201502	44	86	95	7	232
201601	43	78	109	12	242
201602	44	97	129	4	274
201701	45	94	84	7	230
201702	45	94	84	7	230

2.4 Participación del Personal Administrativo por género

Periodo	Totales	
	Masculino	Femenino
201201	37,3%	62,7%
201202	40,9%	59,1%
201301	41,0%	59,0%
201302	41,0%	59,0%
201401	39,8%	60,2%
201402	45,4%	54,6%
201501	41,0%	59,0%
201502	41,8%	58,2%
201601	38,6%	61,4%
201602	41,2%	58,8%
201701	44,4%	55,6%
201702	44,1%	55,9%
201801	43,1%	56,9%
201802	43,1%	56,9%

2.5 Incremento acumulado del Personal Administrativo

Periodo	Directivo	Profesional	Auxiliar	Servicios	Total
201102	2,1%	47,8%	5,4%	33,3%	
201201	2,1%	32,8%	2,1%	58,3%	11,8%
201202	11,1%	3,4%	-36,2%	-41,7%	4,9%
201301	12,9%	32,4%	-31,4%	-66,7%	10,4%
201302	1,8%	14,0%	1,5%	0,0%	10,4%
201401	11,3%	0,0%	11,7%	40,0%	19,3%
201402	-36,3%	31,3%	42,9%	77,5%	37,3%
201501	-45,3%	32,5%	1,0%	-62,5%	24,4%
201502	4,6%	2,4%	-28,0%	-57,1%	27,5%
201601	-0,1%	-9,2%	17,7%	84,5%	32,6%
201602	-0,1%	9,4%	32,2%	-58,3%	44,9%
201701	4,5%	17,7%	-32,0%	-57,1%	27,9%
201702	2,2%	-2,1%	-48,8%	42,9%	27,9%



Nota: El incremento del personal Administrativo en el periodo de 201201 hasta 201702 ha sido del 27.9%

2.6 Órganos Colegiados de Administración

A	Asamblea General (E-AG)
B	Consejo Superior (E-CS)
C	Consejo Académico (E-CA)
D	Comité Asesor Administrativo y Financiero (E-CAAF)
E	Consejo de Facultad (E-CDF)
F	Comité Planeación (D-CPLN)
G	Comité Aseguramiento de la Calidad (D-CAC)
H	Comité de Docencia (D-CD)
i	Comité de Compras (D-CC)
J	Comité Académico y Administrativo Regional
K	Comité de Educación para el Trabajo y Educación Permanente (D-CETEP)
L	Comité de Investigación (D-CI)
M	Comité de Extensión y Proyección Social (D-CEPS)
N	Comité de Educación Virtual (D-EV)
O	Comité de Convivencia Laboral (N-CCL)
P	Comité de Seguridad y Salud en el Trabajo (N-COPASST)
Q	Comité de Archivo y Gestión Documental (N-CAGD)
R	Comité Normativo de Ética y Bioética (N-CEB)
2S	Comité de Comunicaciones y Mercadeo (T-CCM)
T	Comité Académico y Curricular de Programa (T-CACP)
U	Comité de Aseguramiento de la Calidad (T-CAC)
V	Comité Técnico de Medios Educativos, Didácticos y Servicios Universitarios (T-CMEDSU)
W	Comité Editorial de Divulgación Científica (T-CEDC)
X	Mesa Técnica de Apoyo a la Educación Virtual (MT)
Y	Comité Técnico de Sistemas (T-CS)
Z	Comité de Rendición de Cuentas (T-CRC)
AA	Comité de Cartera y Asuntos Estudiantiles (T-CCAE)

3. Filosofía y símbolos institucionales

3.1 Origen de la Institución



Cerca al Trasmilenio (portal norte)

Cerca al Centro Cultural Biblioteca Pública Julio Mario Santo Domingo



UNIAGRARIA fue creada mediante Acta de Constitución firmada el 8 de marzo de 1985 por el grupo de *gestores* que integra la Asamblea General: Alfredo Arbeláez Herrera (q.e.d.p), Teresa Arévalo Ramírez, Teresa Escobar de Torres, Jorge Orlando Gaitán Arciniegas, Héctor Jairo Guarín Avellaneda, Emiro Martínez Jiménez, Álvaro Ramírez Rubiano y Álvaro Zúñiga García.

La Fundación Universitaria Agraria de Colombia **-UNIAGRARIA-** es una Institución de educación superior sin ánimo de lucro de derecho privado con personería jurídica otorgada por el Ministerio de Educación Nacional, mediante Resolución 2599 del 13 de marzo de 1986.

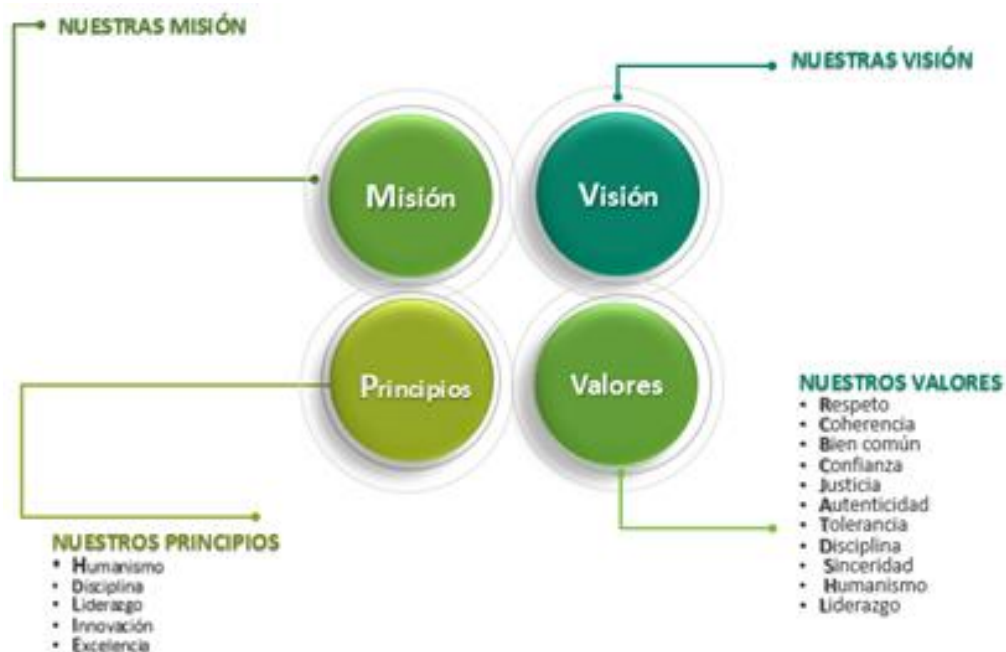
UNIAGRARIA es un factor de desarrollo científico, cultural, económico, político y ético en el ámbito nacional y regional, a través de la investigación, la docencia y la proyección social.

3.2 Misión Institucional


UNIAGRARIA forma integralmente personas comprometidas con su disciplina, la conservación del ambiente, el fomento del emprendimiento y el desarrollo de las regiones, mediante la investigación, la docencia y la extensión.

3.3 Visión Institucional

UNIAGRARIA será una universidad con acreditación institucional de alta calidad académica, con una cultura de excelencia en su gestión organizacional y reconocida como la **U Verde de Colombia**.



3.4 Sede Facatativá: “Beatriz Gaitán Azuero”



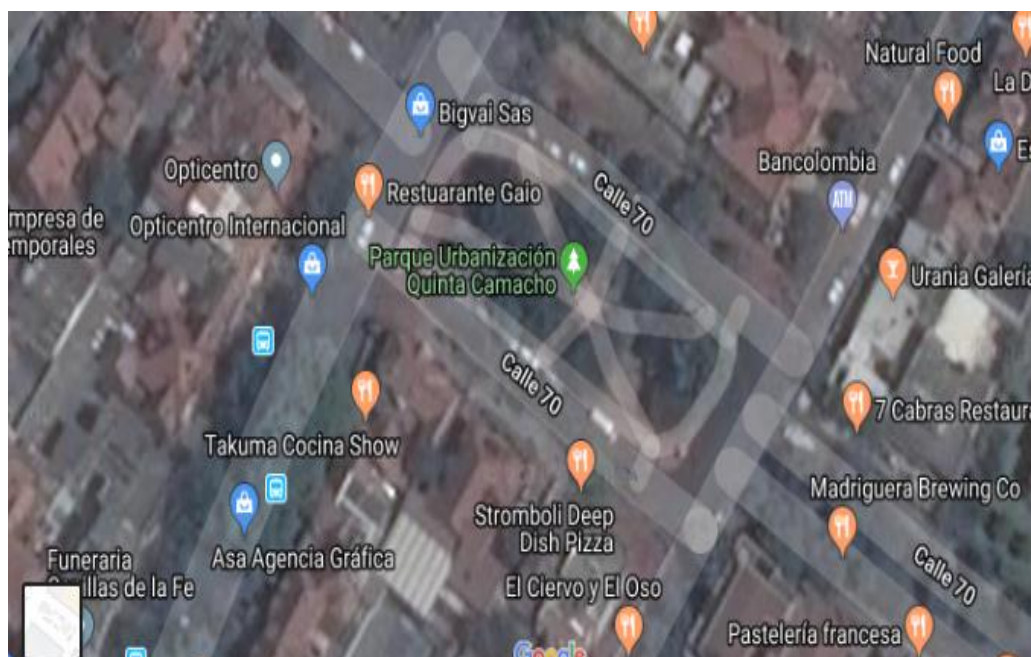
Con una moderna estructura esta edificación integra en un solo lugar diferentes espacios académicos para compartir e interactuar sobre las diferentes experiencias que hacen parte del avance en la Educación Superior de este municipio.



3.5 Sede Quinta Camacho - Bogotá



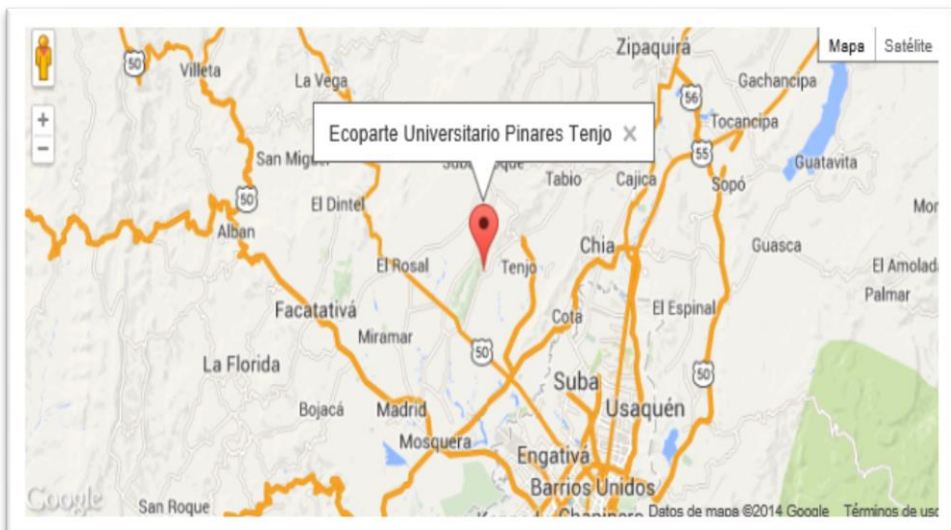
Ubicación Calle 70 Nro. 10-A-59 Bogotá



3.6 Sede CIDT - Centro de Investigación, Prácticas y Desarrollo Tecnológico



El CIDT en Pinares se encuentra ubicado a 2,2 km del casco urbano de Tenjo, en la vereda Carrasquilla con un área de 11,97 hectáreas (18,70 fanegadas). Dirección: Km 7 adelante de Tenjo, vía a La Punta.



3.7 Himno de Uniagraria

Primera estrofa

UNIAGRARIA a su sueño llamaron
gran pionera en visión ambiental.
En sus aulas mil voces entonan
cantos de vida y de libertad.

Coro

UNIAGRARIA, UNIAGRARIA, cuna de ciencia y de lealtad,
que tu nombre se escuche en el cielo y
en la tierra con inmenso amor.

UNIAGRARIA, UNIAGRARIA, cuna de ciencia y de lealtad.
Orgullosos, tus hijos hoy gritan:
«La U verde, mi vida, mi hogar».

Segunda estrofa

UNIAGRARIA, tu nombre yo escribo
y las generaciones leerán:
alma mater de hombres brillantes
y pionera en visión ambiental.

3.8 Símbolo Institucional



Las líneas simbolizan los surcos de siembra.

Son círculos porque representan los ciclos continuos de creación y conservación. Son cuatro porque se refieren a los cuatro componentes de la sustentabilidad: ambiental, cultural, social, económico.

Se van irradiando, dando a entender que los cambios van de lo micro a lo macro. Las líneas se van volviendo más delgadas, simbolizando cambios graduales.

La simplificación de **UNIAGRARIA** en el centro y las ondas que se expanden, representan el impacto positivo de la Institución en su entorno.

3.9 Bandera de Uniagraria



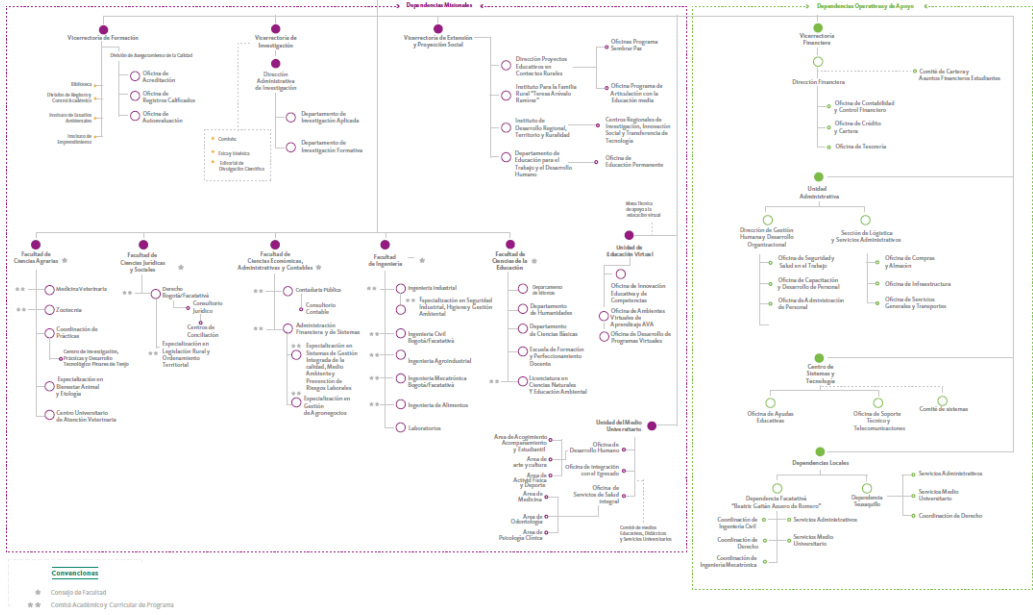
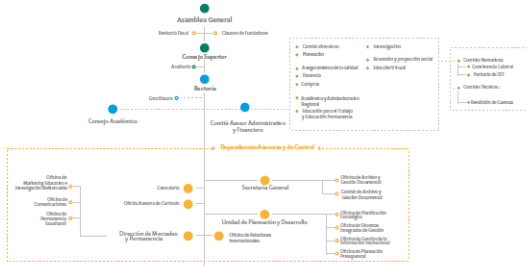
Los colores de la bandera son amarillo, blanco y verde.

Amarillo (dorado) simboliza la sabiduría que es el pilar de la formación intelectual y académica.

Blanco símbolo de paz, armonía, transparencia y unidad que representa uno de los objetivos de la misión institucional.

El verde, además de significar la esperanza en la juventud, representa a nuestro país en la belleza de sus bosques tropicales, sus campos, los cuales son la riqueza nacional más preciada.

3.10 Organigrama Institucional



Ver: <https://www.uniagraria.edu.co/organigrama-de-uniagraria/>

4. Cifras, Indicadores y Logros

4.1 Cifras de Uniagraria

4.1.1 Cifras de Estudiantes reportados a SNIES

Ciclos académicos	Aspirantes pregrado	Selección	Primer curso	Matrícula	Graduados pregrado
201201	1255	1221	397	4035	212
201202	1104	640	641	3667	456
201301	1995	973	755	3584	144
201302	1378	979	503	3375	325
201401	1348	993	746	3853	166
201402	983	765	572	3656	471
201501	1690	1324	898	3996	167
201502	905	663	521	3922	496
201601	1342	1030	732	44126	160
201602	859	649	417	3862	382
201701	1372	890	580	4028	180
201702	825	541	364	3768	482
201801	1750	945	533	3764	143

Fuente: Aplicativo SNIES 2018

4.1.2 Cifras de Profesores reportados a SNIES

Periodo	Tiempo completo	Medio tiempo	Cátedra	Parcial	Total
Dedicación de Docentes					
201201	66	20	219	61	366
201202	68	20	215	55	358
201301	73	20	214	43	350
201302	82	17	201	44	344
201401	86	10	235	44	375
201402	85	9	214	45	353
201501	85	6	261	42	394
201502	82	7	237	40	366
201601	96	7	270	46	419

Periodo	Tiempo completo	Medio tiempo	Cátedra	Parcial	Total
Dedicación de Docentes					
201602	93	6	258	8	365
201701	91	3	252	32	378
201702	90	3	218	29	340
201801	97	2	220	34	353

Fuente: Aplicativo SNIES 2018

Periodo	Doctor	Magister	Especialista	Profesional	Total
Nivel de Formación de los Profesores en Uniagraria					
201201	3	106	167	90	366
201202	4	106	161	87	358
201301	3	108	162	77	350
201302	8	114	150	72	344
201401	10	134	153	78	375
201402	8	149	136	60	353
201501	9	175	148	62	394
201502	9	171	130	56	366
201601	9	172	144	89	414
201602	11	132	134	88	365
201701	10	160	139	69	378
201702	12	142	121	65	340
201801	13	162	119	59	353

Fuente: Aplicativo SNIES 2018

Periodo	Superior	Colegiado	Principal	Novel	Total
Profesores por escalafón en Uniagraria					
201201	3	167	106	90	366
201202	4	161	106	87	358
201301	3	162	108	77	350
201302	8	150	114	72	344
201401	10	153	134	78	375
201402	8	136	149	60	353
201501	9	148	175	62	394

Periodo	Superior	Colegiado	Principal	Novel	Total
201502	9	130	171	56	366
201601	9	144	172	94	419
201602	11	134	132	88	365
201701	10	139	160	69	378
201702	12	121	142	65	340
201801	13	119	162	59	353

Fuente: Aplicativo SNIES 2018

4.1.3 Cifras de Administrativos reportados a SNIES

Periodo	Directivos	Profesores	Auxiliares	Servicios	Totales
201202	54	49	67	3	173
201301	55	57	68	3	183
201302	55	57	68	3	183
201401	62	57	77	5	201
201402	42	83	112	8	245
201501	43	84	86	4	217
201502	44	85	88	7	224
201601	43	77	104	12	236
201602	44	96	125	4	269
201701	45	94	84	7	230
201702	45	94	84	7	230
201801	45	88	74	7	214

Fuente: Aplicativo SNIES 2018

4.1.4 Cifras de Biblioteca reportados a SNIES

Periodo	Material básico			Material humanidades		
	Títulos	Volúmenes	Basico	Títulos	Volúmenes	Humanid
201201	625	660	1285	489	239	728
201202	656	693	1349	503	240	743
201301	650	675	1325	505	240	745
201302	660	681	1341	524	252	776
201401	780	823	1603	537	272	809

Periodo	Material básico			Material humanidades		
	Títulos	Volúmenes	Basico	Títulos	Volúmenes	Humanid
201402	792	840	1632	1842	1124	2966
201501	805	862	1667	1849	1264	3113
201502	814	870	1684	1879	1290	3169
201601	816	873	1689	1889	1291	3180
201602	825	880	1705	2117	1645	3762
201701	828	881	1709	2204	2008	4212
201702	829	881	1710	2205	2012	4217

Fuente: Aplicativo SNIES 2018

Periodo	Material de idiomas			Material trabajo de grado		
	Títulos	Volúmenes	Idiomas	Títulos	Volúmenes	T.g.
201201	218	364	582	2159	42	2201
201202	258	408	666	2374	76	2450
201301	259	410	669	2509	124	2633
201302	263	410	673	2905	184	3089
201401	265	410	675	3029	242	3271
201402	268	411	679	3225	363	3588
201501	271	415	686	3232	405	3637
201502	271	415	686	3312	416	3728
201601	342	416	758	3360	416	3776
201602	342	416	758	3340	478	3818
201701	342	416	758	3359	478	3837
201702	342	416	758	3421	478	3899

Fuente: Aplicativo SNIES 2018

Periodo	Material troncalidad			Material publicaciones seriadas		
	Títulos	Volúmenes	Troncal	Donacion	Canje	Total
201201	5166	3830	8996	49	57	106
201202	5688	4360	10048	54	65	119
201301	7735	5602	13337	28	47	75
201302	8669	6324	14993	51	51	102
201401	9059	6444	15503	27	71	98
201402	8648	6736	15384	39	67	106

Periodo	Material troncalidad			Material publicaciones seriadas		
	Títulos	Volúmenes	Troncal	Donacion	Canje	Total
201501	8709	7286	15995	23	40	63
201502	8833	7440	16273	18	22	40
201601	8837	7471	16308	14	11	25
201602	9031	7842	16873	14	14	28
201701	9100	8208	17308	6	6	12
201702	9109	8213	17322	7	8	15

Fuente: Aplicativo SNIES 2018

4.1.5 Indicadores de Referencia

4.1.5.1 Totales Cupos por Programa

Programa	2013	2014	2015	2016	2017	2018
Administración Financiera y de Sistemas	100	100	100	100	100	100
Contaduría Pública	100	100	100	100	100	100
Derecho Bogotá	120	120	120	120	120	120
Derecho Facatativa		120	120	120	120	120
Esp. Bienestar Animal y Etología					50	50
Esp. En Legislación Rural				50	50	50
Esp. En Nutrición y Alimentación Animal Tropical Sostenible	25					
Esp. En Sistemas Integrados de la Calidad, Medio Ambiente y Prevención de Riesgos Laborales	25	25	25	25	25	25
Esp. Gestión de Agronegocios				50	50	50
Esp. Responsabilidad Ambiental y Sostenibilidad					50	50
Esp. Seguridad Industrial, Higiene y Gestión Ambiental	30	30	30	30	30	30
Ingeniería Agroindustrial	50	50	50	50	50	50
Ingeniería Civil Bogotá	140	140	140	140	140	140
Ingeniería Civil Facatativa		140	140	140	140	140

Programa	2013	2014	2015	2016	2017	2018
Ingeniería de Alimentos	35	35	35	35	35	35
Ingeniería Industrial	150	150	150	150	150	150
Ingeniería Mecatrónica Bogota	120	120	120	120	120	120
Ingeniería Mecatronica Facatativa			120	120	120	120
Licenciatura en Ciencias Naturales					100	100
Maestria en Ingeniería						60
Medicina Veterinaria	120	120	120	120	120	120
Zootecnia	50	50	50	50	50	50
Total cupos	1065	1300	1420	1520	1720	1780

Fuente: División de Aseguramiento de la Calidad - 2018

4.1.5.2 Indicador de Solicitud por ciclos (Inscritos)

Índice de solicitud	Ciclos	Aspir	Cupos	Índice
Totales solicitudes/Total cupos ofrecidos) x 100 Muestra la tasa porcentual de aspirante por cada cupo ofrecido	201201	1255	1065	117,8%
	201202	1104		103,7%
	201301	1995		187,3%
	201302	1378	1300	106,0%
	201401	1348		103,7%
	201402	983		75,6%
	201501	1690	1420	119,0%
	201502	905		63,7%
	201601	1342	1520	88,3%
	201602	859		56,5%
	201701	1372	1720	79,8%
	201702	825		48,0%
201801	1750	1780	98,3%	

Fuente: Aplicativo SNIES - 2018

4.1.5.3 Indicador de Selectividad por ciclos (Admitidos)

Índice de selectividad	Ciclos	Aspir	Admit	Índice
<p>Totales admitidos/Totales inscritos) x 100</p> <p>Muestra el grado de selección de inscritos que aspiran a ser estudiantes</p>	201201	1255	1221	97,3%
	201202	1104	640	58,0%
	201301	1995	973	48,8%
	201302	1378	979	71,0%
	201401	1348	993	73,7%
	201402	983	765	77,8%
	201501	1690	1324	78,3%
	201502	905	663	73,3%
	201601	1342	1030	76,8%
	201602	859	649	75,6%
	201701	1372	890	64,9%
	201702	825	541	65,6%
201801	1750	945	54,0%	

Fuente: Aplicativo SNIES - 2018

4.1.5.4 Indicador de Absorción por ciclos

índice de absorción	ciclos	1r. curso	admit	índice
<p>Totales matriculados primer curso/Totales admitidos x 100</p> <p>Muestra la capacidad de matrícula en el primer curso</p>	201201	397	1221	32,5%
	201202	640	640	100,0%
	201301	755	973	77,6%
	201302	503	979	51,4%
	201401	746	993	75,1%
	201402	572	765	74,8%
	201501	898	1324	67,8%
	201502	521	663	78,6%
	201601	732	1030	71,1%
	201602	417	649	64,3%
	201701	580	890	65,2%
	201702	364	541	67,3%
201801	533	945	56,4%	

Fuente: Aplicativo SNIES - 2018

4.1.5.5 *Indicador de Vinculación por ciclos*

índice de vinculación	ciclos	1r. curso	cupos	índice
Totales matriculados primer curso/Totales cupos ofrecidos x 100 Muestra el grado de vinculación al primer semestre respecto a los cupos asignados	201201	397	1065	37,3%
	201202	640	1065	60,1%
	201301	755	1065	70,9%
	201302	503	1300	38,7%
	201401	746	1300	57,4%
	201402	572	1300	44,0%
	201501	898	1420	63,2%
	201502	521	1420	36,7%
	201601	732	1520	48,2%
	201602	417	1520	27,4%
	201701	580	1720	33,7%
	201702	364	1720	21,2%
	201801	533	1780	29,9%

Fuente: Apicativo SNIES - 2018

4.1.5.6 *Indicador de Primer Curso por ciclos*

índice de nuevos	ciclos	1r. curso	matric	índice
Totales matrícula primer semestre/Totales matriculados x 100 Muestra la tasa poblacional del primer semestre frente a la población total estudiantil	201201	397	4035	9,8%
	201202	640	3667	17,5%
	201301	755	3584	21,1%
	201302	503	3375	14,9%
	201401	746	3853	19,4%
	201402	572	3656	15,6%
	201501	898	3996	22,5%
	201502	521	3922	13,3%
	201601	732	4126	17,7%
	201602	417	3862	10,8%
	201701	580	4028	14,4%
	201702	364	3768	9,7%
	201801	533	3764	14,2%

Fuente: Apicativo SNIES - 2018

4.1.5.7 Indicador de Eficiencia Administrativa por ciclos

Índice de eficiencia administrativa	Ciclos	Admin	Matric	Índice
Totales estudiantes matriculados en la institución/Totales personas administrativas vinculadas Muestra el número de estudiantes por cada persona administrativa vinculada a la institución	201201	185	4035	22
	201202	173	3667	21
	201301	183	3584	20
	201302	183	3375	18
	201401	201	3853	19
	201402	245	3656	15
	201501	217	3996	18
	201502	224	3922	18
	201601	236	4126	17
	201602	269	3862	14
	201701	230	4028	18
	201702	230	3768	16
	201801	214	3764	18

Fuente: Unidad de Recursos Humanos - 2018

4.1.5.8 Indicador de Territorialidad por ciclos

Índice de Territorialidad	Ciclo	Índice
Totales área de la institución en m2/total personal administrativo + administrativo + docentes Muestra el grado ocupacional de las áreas disponibles de la Universidad; es el número de metros cuadrados que ocupa cada persona	201301	36
	201302	32
	201401	33
	201402	37
	201501	34
	201502	36
	201601	34
	201602	37
	201701	37
	201702	39
201801	38	

Fuente: Gerencia Administrativa - 2018

4.1.5.9 Indicador de Biblioteca por ciclos

Índice de biblioteca	Ciclos	Librería	Matric	Índice
Nro. volúmenes de la biblioteca/matriculados Muestra el número de libros que posee la biblioteca frente a cada estudiante	201201	15256	4035	3,8
	201202	18709	3667	5,1
	201301	20872	3584	5,8
	201302	21861	3375	6,5
	201401	24249	3853	6,3
	201402	25098	3656	6,9
	201501	25540	3996	6,4
	201502	25711	3922	6,6
	201601	26916	4126	6,5
	201602	27824	3862	7,2
	201701	27906	4028	6,9
	201702	27928	3768	7,4

Fuente: Oficina de Biblioteca - 2018

4.1.5.10 Indicador de Bienestar Humano por ciclos

Relación Cobertura /Servicio			
Periodo	Servicio	Cobertura	Relación
201201	10488	5126	48,9%
201202	12471	6864	55,0%
201301	11013	4866	44,2%
201302	13596	4656	34,2%
201401	10448	2526	24,2%
201402	12390	4343	35,1%
201501	12770	4653	36,4%
201502	11014	3851	35,0%
201601	11776	3912	33,2%
201602	15607	5999	38,4%
201701	18775	5576	29,7%
201702	17707	5009	28,3%
201801	13860	3772	27,2%

Fuente: Unidad del Medio Universitario- 2018

4.2 Cifras de Educación Superior en Colombia 2011-2017

Estadísticas de la Subdirección de Desarrollo Sectorial del Ministerio de Educación Nacional en la página de SNIES: *“El resumen de Educación Superior contiene un consolidado nacional de los principales indicadores y estadísticas de la educación superior, relacionando los resultados obtenidos en cobertura, calidad, pertinencia y eficiencia.”*

La tasa de cobertura, evolución de la matrícula por categoría, formación técnica y tecnológica, oferta de programas de alta calidad y Registro Calificado, vinculación de graduados al sector formal y sus ingresos, aportes de la nación y aportes del estado a las universidades públicas; son algunos de los indicadores que usted puede consultar a través de esta aplicación.”

Consulta: <http://mineducacion.gov.co/sistemasdeinformacion/1735/w3-article-212350.html>

La información suministrada a través del documento del MEN corresponde a lo reportado por las Instituciones de Educación Superior con fecha de corte en mayo de 2018

4.2.1 Instituciones de Educación Superior en Colombia

Carácter Institución	Oficial	No oficial	Régimen especial	Total
Universidad	31	51	1	83
Institución universitaria/ Escuela tecnológica	17	94	12	123
Institución tecnológica	5	39	6	50
Institución técnica prof.	9	23	0	32
TOTALES	62	207	19	288

Fuente: SACES – MEN – mayo de 2018

4.2.2 Tasa de cobertura de la Educación Superior

Periodo	Matrícula pregrado	Población 17 a 21	Cobertura
2012	1.812.500	3.342.603	41,7%
2013	1.967.053	3.353.649	45,2%
2014	2.080.440	3.356.453	47,8%
2015	2.149.504	3.349.823	49,4%
2016	2.233.285	3.336.577	51,5%

Fuente: SNIES - MEN - Proyecciones de población DANE – mayo de 2018

4.2.3 Matrícula total según nivel de formación

Nivel de Formación	2012	2013	2014	2015	2016
Técnica Profesional	78555	83016	96466	93970	82585
Tecnológica	515129	587914	614825	623551	638412
Universitaria	1218816	1296123	1369149	1431983	1513288
Especializ.	81279	82550	87784	86280	90792
Maestría	32745	39488	48000	52608	63644
Doctorado	3063	3800	4428	5158	5713
TOTAL	1929587	2092891	2220652	2293550	2394434

Fuente: SNIES - MEN. Para 2016 incluyern el nivel de especialización incluye especializaciones técnicas, tecnológicas, universitarias y médico quirúrgicas

4.2.4 Crecimiento de la matrícula por nivel de formación

Nivel de formación	2012	2012	2013	2014	2015	2016	Crec. anual
Técnica Profesional	-12,85%	-4,84%	5,37%	13,94%	-2,66%	-13,79%	-14,82%
Tecnológica	10,80%	2,14%	12,38%	4,38%	1,40%	2,33%	33,42%
Universitaria	9,86%	4,87%	5,96%	5,33%	4,39%	5,37%	35,79%
Especializ	25,26%	1,05%	1,54%	5,96%	-1,74%	4,97%	37,03%
Maestría	21,54%	7,28%	17,08%	17,73%	8,76%	17,34%	89,74%
Doctorado	20,34%	4,67%	19,39%	14,18%	14,15%	9,71%	82,46%
TOTALES	9,98%	3,62%	7,80%	5,75%	3,18%	4,21%	34,55%

Fuente: SNIES - MEN. Para 2016 incluyern el nivel de especialización incluye especializaciones técnicas, tecnológicas, universitarias y médico quirúrgicas

4.2.5 Matrícula total y crecimiento por sector

Periodo	OFICIAL	PRIVADA	TOTAL
2012	1.017.138	912.449	1.929.587
2013	1.089.911	1.002.980	2.092.891
2014	1.142.084	1.078.568	2.220.652
2015	1.167.888	1.125.662	2.293.550
2016	1.193.697	1.199.737	2.393.434

Periodo	Oficial	Privada	Total
2012	2,1%	5,3%	3,6%

Periodo	Oficial	Privada	Total
2013	6,7%	9,0%	7,8%
2014	4,6%	7,0%	5,8%
2015	2,2%	4,2%	3,2%
2016	2,2%	6,2%	4,2%

Fuente: SNIES - MEN. Para mayo de 2018

4.2.6 Deserción por periodo según SPADIES

Deserción	2010	2011	2012	2013	2014	2015	2016
Anual	12,9%	11,8%	11,1%	10,4%	10,1%	9,3%	9,0%

Fuente: SNIES - MEN. Para mayo de 2018

4.2.7 Estudiantes evaluados en pruebas genéricas

Sector	2010	2011	2012	2013	2014	2015
Oficial	95.194	116.843	111.124	98.826	86.777	82.799
Privado	117.597	132.544	141.809	141.464	133.331	133.702
Totales	212.791	249.387	252.933	240.290	221.108	216.501

Fuente: ICFES - 2016

4.2.8 Número matrículas por metodología de enseñanza

Periodo	Presencial	Distancia	Virtual	Total
2012	1.652.726	260.815	16.046	1.929.587
2013	1.793.906	272.133	26.852	2.092.891
2014	1.896.653	272.989	51.010	2.220.652
2015	1.960.949	269.032	63.569	2.293.550
2016	1.989.216	278.795	126.423	2.393.434

Fuente: SNIES - MEN. Para mayo de 2018

4.2.9 Número de estudiantes por Género

Periodo	Mujer	Hombre	Total
2012	1.008.689	920.898	1.929.587
2013	1.103.197	989.694	2.092.891
2014	1.171.634	1.049.018	2.220.652
2015	1.213.001	1.079.549	2.293.550
2016	1.266.120	1.128.314	2.393.434

Periodo	Mujer	Hombre	Diferencia (mujeres)
2012	52,3%	47,7%	4,5%
2013	52,7%	47,3%	5,4%
2014	52,8%	47,2%	5,5%
2015	52,9%	47,1%	5,9%
2016	52,9%	47,1%	5,8%

Fuente: SNIES - MEN. Para mayo de 2018

4.2.10 Número de estudiantes por nivel de conocimiento

Área	2010	2011	2012	2013	2014	2015	2016
Agro, veter	40781	58100	51598	50241	46217	45260	45410
Bellas artes	66857	72005	74054	79642	79461	76681	78391
C. de la edu.	141391	170884	174914	179999	190424	192879	202013
C. de la salud	141239	155032	157113	161582	162592	161522	162879
C. Soc. y Hum.	248046	274743	292550	321391	355456	378055	407085
Eco, adm, cont	525470	576550	602662	668635	721100	745067	781102
Ing, Arq, urb	475685	516520	538744	590598	622924	649333	670353
Mat y cien. Nat.	34552	35858	37951	40803	42478	44753	47201
Total	1674021	1859692	1929586	2092891	2220652	2293550	2394434

Fuente: SNIES - MEN. Para mayo de 2018

4.2.11 Oferta de programas por nivel de formación

Nivel de Formación	Programas que reportan matrícula en 2016
Técnica profesional	617
Tecnológica	1.464
Universitaria	3.912
Especialización	2.445
Maestría	1.315
Doctorado	240
Totales	9.993

4.2.12 Oferta de Instituciones por nivel de matrícula reportada

Instituciones de Educación Superior	Totales Instituciones
Total Instituciones de Educación Superior	288
Total IES Acreditadas	44

Fuente: SNIES - SACES, mayo de 2018

4.2.13 Graduados por nivel de formación

Nivel de Formación	2010	2011	2012	2013	2014	2015
Técnica profesional	19805	18942	23305	19261	12750	17030
Tecnológica	25016	76904	87219	98045	102486	102185
Universitaria	120737	132839	153573	161732	167897	178379
Especialización	55676	63162	70208	61833	63992	62076
Maestría	5933	7669	10260	10589	12074	14602
Doctorado	211	276	339	330	408	466
TOTAL	227378	299792	344904	351790	359607	374738

Fuente: OLE - MEN. Para mayo de 2018

4.2.14 Número de docentes por dedicación y nivel de formación

Dedicación	2012	2013	2014	2015
Tiempo completo	33.393	35.810	41.971	43.847
Medio tiempo	19.280	16.820	27.478	32.496
Catedráticos	63.467	63.180	73.606	71.937
TOTALES	117.140	116.810	143.055	149.280

Docentes según máximo nivel de Formación

Nivel de formación	2010	2011	2012	2013	2014	2015	2016
Pregrado	38514	48002	46274	45173	45989	46552	44792
Especialización	35045	34789	36962	36885	43468	44505	45059
Magister	23519	25419	27546	27944	41875	43856	49046
Doctorados	5649	5961	6358	6808	8893	9477	10843
Total	104690	114171	117140	116810	143055	149280	152876

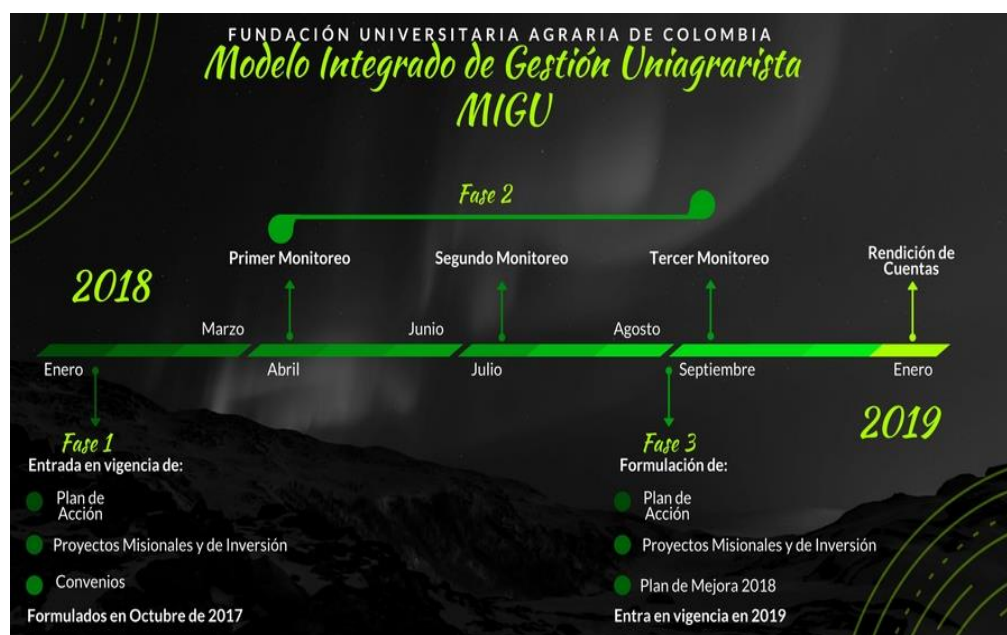
Fuente: MEN-SNIES - mayo de 2018

5. Planeación y Desarrollo Institucional

5.1 Actividades de la Unidad de Planeación y Desarrollo

5.1.1 Modelo Integrado de Gestión Uniagraria - MIGU

Como resultado de la ejecución del Plan Estratégico 2017-2021 “Unidos por una Educación para la Paz y el Desarrollo Regional” en el primer año, se encontró la oportunidad de actualizar el proceso establecido, de diseñar nuevos instrumentos estandarización (normalizados) institucionalmente, para la formulación, medición y seguimiento de la ejecución y cumplimiento de los logros establecidos por cada dependencia, con el propósito de capturar la información de manera cualitativa y cuantitativa y poder realizar análisis de la misma para la toma de decisiones estratégicas.



Por lo anterior, la Unidad de Planeación y desarrollo, identificando esta necesidad, diseña el Modelo Integrado de Gestión Uniagraria MIGU, una plataforma tecnológica, que permite integrar los elementos misionales, registrar la información de manera continua y procesarla automáticamente.

El modelo se plantea, en desarrollo de cuatro fases de ejecución:

La primera es la Formulación y gestión de Planes de acción, convenios, proyectos misionales y de inversión, en el que las dependencias articuladas al

Plan de Estratégico 2017-2021, establecen sus actividades y compromisos a desarrollar durante el año, mediante la asignación de recursos (Monetario, recurso humano, etc) y estableciendo fechas de ejecución de las mismas.

La segunda fase, es la gestión de Monitoreo, que realiza la Unidad de Planeación y Desarrollo, mediante sesiones de trabajo trimestrales, conjuntas con las dependencias, en las que los líderes presentan sus avances en ejecución de las actividades y de su presupuesto.

Cómo tercera fase se establece, el procedimiento de Rendición de Cuentas, como resultado del ejercicio de monitoreo, el cual cuantifica y evidencia la gestión final evaluado durando el año, se recopilar los productos derivados del logro de las metas.

Seguidamente, se evalúa mediante indicadores de impacto cada dependencia y se realiza el respectivo análisis de los resultados, para determinar variaciones entre periodos anuales, tomar decisiones y medidas correctivas que se reflejan en los planes de mejoramiento institucionales, que serán ejecutados en el siguiente año.

5.1.2 Formulación y gestión de Plan de Acción Institucional anual

La formulación de los planes de acción de la institucional, se realiza en el tercer trimestre del año anterior, con el objetivo de coordinar previamente, los compromisos adquiridos por las áreas, que se articulan con el Plan Estratégico 2017-2021 para el cumplimiento de sus metas anuales.

Los elementos contemplados dentro de la formulación del plan de acción son: el alcance de la gestión propuesta en el Plan Estratégico 2017-2021, las actividades a desarrollar para el logro de la gestión, los responsables, presupuesto, producto resultados de la gestión y su cronograma de trabajo durante el año.

5.1.3 Formulación y Gestión de Bolsas de Proyectos Misionales

Igualmente, para el tercer trimestre del año anterior, se da apertura a la convocatoria de Bolsas de proyectos Misionales y de Inversión, en el que **UNIAGRARIA**, asigna recursos económicos con el fin de desarrollar proyectos de Investigación, Formación, Extensión e Internacionalización, así mismo apoyar

financieramente iniciativas de proyectos de inversión tales como de tecnología, infraestructura y laboratorios.

En este proceso participan activamente, los docentes y administrativos que gerencia estas iniciativas en beneficio de la comunidad y que generará un impacto a **UNIAGRARIA** en términos de posicionamiento y calidad académica.

En el año 2018, se realizó la actualización del procedimiento de la formulación y gestión de los proyectos, el cual permitirá optimizar el tiempo y disminuir los errores en la formulación y permitir un apoyo y acompañamiento constante e integral a los proyectos en cuanto a los inconvenientes que se presenten en la ejecución de los proyectos.

5.1.4 Formulación de Plan de acción de convenios institucionales

Para el 2018, se actualizó el sistema de información institucional de convenios y alianzas, el cual permite brindar la trazabilidad a los convenios suscritos vigentes, entre **UNIAGRARIA** con IES, organizaciones y otras entidades, nacionales e internacionales, con el fin de designar actividades que gestionen estos convenios.

5.1.5 Monitoreo trimestral y análisis de los resultados

Como medio de control de cumplimiento al seguimiento de Plan Estratégico, se implementaron sesiones de monitoreos trimestrales, con el fin de evaluar los avances de ejecución de los Planes de acción y proyectos en cada año, estas sesiones se programan trimestralmente, con las áreas y la Unidad de Planeación y Desarrollo. La información obtenida es analizada y se presenta un informe de resultados, el cual permite identificar las alertas tempranas de demoras en el desarrollo de los planes y así tomar acciones correctivas.

5.1.6 Rendición de Cuentas

El ejercicio de monitoreo concluye con Rendición de Cuentas, procedimiento en el que la institución evalúa y justifica la gestión realizada, los resultados obtenidos y las oportunidades de mejoramiento cada año.

Lo anterior Implica un espacio de participación, donde **UNIAGRARIA** intercambia información acerca de los resultados de la gestión institucional, en

articulación con la misión y la visión y da respuesta a las inquietudes de la comunidad Uniagraria y los grupos de interés sobre dicha gestión.

Así mismo, el procedimiento de rendición de cuentas en la institución trae consigo una serie de beneficios y oportunidades en el análisis del actuar, la efectividad y trazabilidad de los procesos, el impacto de las acciones y proyectos estratégicos y misionales; el cumplimiento de los objetivos y metas estratégicas, desde la oportuna planeación, permitirá presentar el compromiso de la institución y generar credibilidad y el sentido de pertenencia de quienes hacen parte de esta comunidad Uniagraria.

5.1.7 Formulación de Indicadores de Impacto institucional

El Modelo de Gestión Integral Uniagraria, cuenta con un instrumento de medición mediante indicadores de impacto que se plantearon concertadamente con las áreas y que orientan una ruta que referencia la medición en el cumplimiento de objetivos y metas planteadas al interior de la institución que contienen las diferentes dimensiones que permitirán una mejora continua de todos sus procesos y un diseño de las áreas de mejora.

5.2 Ejecución Presupuestal 2017

El año 2017 se implementó una nueva política en el manejo de presupuesto, denominada RESTITUCIONES PRESUPUESTALES que consiste en realizar un cierre trimestral y congelar el presupuesto no ejecutado del trimestre, lo cual trajo beneficios puntuales en eficiencias presupuestales, disminuyendo notablemente las sobre ejecuciones por combinación contable y aportando a la concientización de las diferentes áreas de **UNIAGRARIA**, en el correcto cumplimiento del presupuesto proyectado.

Continuando el proceso con el tema anterior se optimizaron de manera eficaz los recursos proyectados aportando mejoras directas en el flujo de caja de la institución. A continuación, un resumen porcentual del año 2017:

Informe de Ejecución presupuestal	% Ejecución	Participación PPTAL Vertical/Ingreso	Participación PPTAL Vertical/Rubro
1 INGRESOS OPERACIONALES	96%		
1 Ingresos Académicos	99%		

Informe de Ejecución presupuestal	% Ejecución	Participación PPTAL Vertical/Ingreso	Participación PPTAL Vertical/Rubro
2 Educación Continuada	64%		
3 Consultoría	78%		
4 Becas, Descuentos y Devol.	145%		
5 Actividades Servicios de Salud	0%		
2 EGRESOS OPERACIONALES	104%	92%	
1 Gastos de Personal	120%	62%	68%
2 Honorarios	50%	4%	4%
3 Gastos Generales	81%	21%	23%
5 Gastos No EBITDA	92%	4%	5%
4 GASTOS NO OPERACIONALES	53%	9%	
5 DIFERIDOS	144%	1%	
6 INVERSIONES CAPEX	83%	10%	
Inventarios	0%	0%	1%
Material Bibliográfico	36%	0%	4%
Propiedad Planta y Equipo	87%	10%	96%
7 INTANGIBLES_1	129%	5%	

5.3 Sistema de Gestión de Calidad

Proceso	Producto
Procedimiento de programación presupuestal.	Este proceso se encuentra para resolución por parte de la rectoría. Procedimiento de la programación presupuestal. Manual de presupuesto.
Procedimiento de rendición de cuentas institucional.	El proceso fue terminado y radicado en rectoría, donde se desprenden los documentos: Procedimiento de rendición de cuentas Institucional. Manual de rendición de cuentas. Formato rendición de cuentas.
Procedimiento de solicitudes de servicio de soporte técnico. Procedimiento para la elaboración del plan de mantenimiento preventivo, equipos de tecnología. Procedimiento de mantenimiento preventivo equipos de tecnología.	Construcción del procedimiento de solicitudes de servicio de soporte técnico Plan de mantenimiento preventivo equipos de tecnología – Procedimiento de mantenimiento preventivo equipos de tecnología.

Proceso	Producto
Construcción del procedimiento de traslado o adición presupuestal.	Procedimiento de traslado o adición presupuestal. Formato de adición o traslado presupuestal.
Construcción del procedimiento de articulación con la educación media.	Procedimiento de articulación con la educación media rural. Formatos e información documentada asociados al procedimiento.
Construcción del procedimiento de mejora organizacional.	Procedimiento de mejora organizacional. Instructivo herramientas de mejora.
Construcción del procedimiento recolección y consolidación de la información de la gestión Institucional.	Procedimiento, recolección y consolidación de información de la gestión Institucional.
Construcción del procedimiento de gestión de proveedores.	Procedimiento de gestión de proveedores. Formato evaluación y reevaluación de proveedores.
Construcción del Procedimiento de gestión de asignación de espacios académicos.	Procedimiento de asignación de espacios académicos. Formato de asignación / cancelación de espacios académicos.
Actualización del Procedimiento de suscripción de convenios y contratos.	Procedimiento de suscripción de convenios y contratos.
Planificación del Sistema de Gestión Ambiental.	Plan Estratégico Institucional 2017 - 2021
Construcción del Plan Estratégico en los pilares de sustentabilidad.	
Construcción del procedimiento de acreditación de programas de pregrado.	Procedimiento de acreditación de programas de pregrado.
Construcción del Protocolo de servicio de salud integral de la Unidad del Medio Universitario.	Protocolo de servicio de salud integral de la Unidad del Medio Universitario.
Construcción del procedimiento sobre el uso de elementos de protección personal.	Procedimiento sobre el uso de elementos de protección personal.
Construcción e implementación de los procedimientos del proceso de Bienestar Universitario.	Procedimientos, aplicativos y formatos relacionados con el proceso de Bienestar Universitario.
Construcción del procedimiento de reporte e investigación de enfermedad laboral.	Procedimiento de reporte e investigación de enfermedad laboral.
Construcción del reglamento de higiene y Seguridad Industrial.	Reglamento de Higiene y Seguridad Industrial.
Construcción del procedimiento de identificación de peligros y valoración	Procedimiento de identificación de peligros y valoración de riesgos en seguridad y salud en el trabajo.

Proceso	Producto
de riesgos en seguridad y salud en el trabajo.	
Construcción del procedimiento de gestión del cambio.	Procedimiento de gestión del cambio.
Construcción del procedimiento de préstamo de implementos deportivos y culturales.	Procedimiento de préstamo de implementos deportivos y culturales y su respectivo formato de préstamo.
Construcción procedimiento de desarrollo de programa de educación permanente.	Procedimiento de desarrollo de programa de educación permanente.
Construcción del procedimiento de préstamo de equipos audiovisuales.	Procedimiento de préstamo de equipos audiovisuales.
Construcción procedimiento de grados.	Procedimiento de grados.
Construcción procedimientos de permanencia de estudiantes.	Procedimientos de permanencia de estudiantes.
Construcción del procedimiento de adquisición de bienes y servicios.	Procedimiento de adquisición de bienes y servicios y su manual de contratación.
Construcción del procedimiento de solicitud de viajes.	Procedimiento de solicitud de viajes y sus formatos.
Construcción del Procedimiento de desembolso de cuentas por pagar.	Procedimiento de desembolso de cuentas por pagar y sus formatos.
Construcción Procedimiento de solicitud y creación de cajas menores y fondos transitorios.	Procedimiento de solicitud y creación de caja Menor y fondos transitorios y sus formatos.
Construcción del procedimiento de solicitud de anticipos y reembolso de gastos menores.	Procedimiento de solicitud de anticipos y reembolso de gastos menores y sus formatos.
Construcción del procedimiento para la creación, extensión y ampliación de programas académicos.	Procedimiento para la creación, extensión y ampliación de programas académicos.
Construcción del procedimiento Para el desarrollo de la práctica jurídica y la prestación del servicio a los usuarios del Consultorio Jurídico.	Procedimiento para el desarrollo de la práctica jurídica y la prestación del servicio a los usuarios del Consultorio Jurídico y sus formatos.
Construcción del procedimiento de Selección de docentes y administrativos.	Procedimiento de selección de docentes y administrativos y sus formatos.
Construcción del procedimiento de contratación de docentes y administrativos.	Procedimiento de contratación de docentes y administrativos y sus formatos.
Construcción del Procedimiento de Inducción de Docentes y Administrativos.	Procedimiento de inducción de docentes y administrativos.
Construcción de las políticas de la gestión financiera	Políticas de la gestión financiera.

Proceso	Producto
Construcción del procedimiento de movilidad.	Procedimiento de movilidad.
Actualización del procedimiento de selección de material bibliográfico.	Procedimiento de selección de material bibliográfico versión 2.

5.4 Informe SaberPro

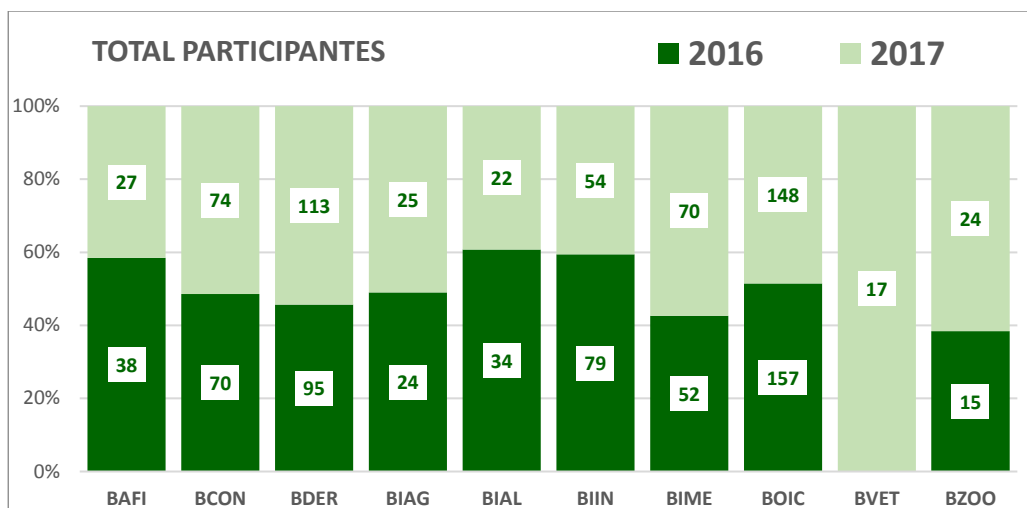
Entre los exámenes de Estado se encuentra uno dirigido a evaluar oficialmente la educación formal impartida, a quienes terminan los programas de pregrado, en las distintas instituciones de educación superior. La presentación de estos exámenes es requisito indispensable para obtener el título respectivo.

5.4.1 Análisis SaberPro en Uniagraria

El análisis se realiza desde el primer periodo de presentación del año 2011 hasta el periodo de presentación de 2015. A partir del año 2016 cambia la metodología de presentación de Exámenes de SABER ESTATAL y se presenta el Informe Saberpro 2016-2017.

5.4.1.1 Participantes por periodo de presentación

Nombre Programa	2016	2017
Administración Financiera y de Sistemas	38	27
Contaduría Pública	70	74
Derecho	95	113
Ingeniería Agroindustrial	24	25
Ingeniería de Alimentos	34	22
Ingeniería Industrial	79	54
Ingeniería Mecatrónica	52	70
Ingeniería Civil	157	148
Medicina Veterinaria	0	17
Zootecnia	15	24
Total general	564	574



En total se han presentado 1.138 estudiantes egresados los dos años de presentación de **SABERPRO**.

Para el año de **2016** se presentaron 564 estudiantes y para el año **2017** se presentaron 574 (50.4% del total). La gráfica permite ver que el Programa de Medicina Veterinaria presentó por primera vez los estudiantes para el Examen de Estado **SABERPRO** en el periodo **2017**.

5.4.1.2 Puntajes Promedio por programas

Programa Académico	2016	2017
Administración Financiera y de Sistemas	155,0	144,0
Contaduría Publica	158,0	144,0
Derecho	143,0	144,0
Ingeniería Agroindustrial	155,0	154,0
Ingeniería Civil	149,0	146,0
Ingeniería de Alimentos	150,0	154,0
Ingeniería Industrial	148,0	151,0
Ingeniería Mecatrónica	155,0	153,0
Zootecnia	147,0	140,0
Medicina Veterinaria		153,0
Total general	150,1	148,3

Curva de Crecimiento	2016	2017	Acumulado
Puntaje Institucional	150,1	148,3	149,2
Curva de Crecimiento		-1,2%	-1,2%
Crecimiento acumulado			-1,2%

5.4.1.3 Promedio de Competencias genéricas

Etiquetas de fila	Razonamiento Cuantitativo		Lectura Crítica		Competencias Ciudadanas	
	2016	2017	2016	2017	2016	2017
BAFI	165,4	152,4	151,2	140,4	151,0	138,9
BCON	152,0	149,0	146,1	145,8	145,5	140,9
BDER	134,7	138,3	144,4	148,5	152,1	150,6
BIAG	159,6	165,9	157,2	152,1	152,1	146,2
BOIC	160,9	161,3	146,7	143,3	148,6	141,2
BIAL	160,8	161,0	149,2	158,3	145,4	143,9
BIIN	158,6	165,9	147,4	144,1	146,1	144,4
BIME	173,7	165,1	155,2	155,5	147,5	143,1
BZOO	155,8	151,8	146,9	138,3	142,7	131,8
BVET		159,1		160,9		144,6
Total general	156,4	155,4	148,0	147,3	148,3	143,4

Etiquetas de fila	Inglés		Comunicación Escrita	
	2016	2017	2016	2017
BAFI	147,1	144,7	160,2	147,8
BCON	139,0	140,5	151,0	150,7
BDER	138,6	141,1	145,0	150,9
BIAG	150,7	156,6	154,2	149,7
BOIC	143,9	146,4	144,9	144,1
BIAL	149,1	158,2	147,5	155,6
BIIN	144,0	152,4	146,4	148,9
BIME	156,2	160,7	141,7	146,6
BZOO	147,3	134,9	145,3	144,6
BVET		156,1		154,7
Total general	144,5	147,5	147,2	148,2

5.4.1.5 Puntaje Promedio de Competencias Específicas

Competencia Específica	Programa	Periodo		Diferencias	
		2016	2017	Absoluta	Relativa
Gestión de Organizaciones	BAFI	161,5	143,0	-18,5	-12,9%
Gestión Financiera	BAFI	170,0	152,2	-17,8	-11,7%
Gestión Financiera	BCON	165,7	156,7	-9,0	-5,8%
Investigación Jurídica	BDER	139,5	151,8	12,3	8,1%
Formulación de Proyectos de Ingeniería	BIAG	143,2	153,6	10,5	6,8%
Pensamiento Científico - Ciencias Biológicas	BIAG	141,1	146,9	5,8	3,9%
Formulación de Proyectos de Ingeniería	BIAL	143,5	159,0	15,5	9,8%
Pensamiento Científico - Ciencias Biológicas	BIAL	140,6	145,0	4,4	3,0%
Diseño de Sistemas Productivos y Logísticos	BIIN	146,4	149,8	3,4	2,3%
Formulación de Proyectos de Ingeniería	BIIN	140,9	150,3	9,4	6,3%
Pensamiento Científico - Matemática y Estadística	BIIN	135,1	148,0	12,9	8,7%
Diseño de Sistemas de Control	BIME		134,1		
Formulación de Proyectos de Ingeniería	BIME	161,5	151,6	-9,9	-6,5%
Pensamiento Científico - Ciencias Físicas	BIME	165,3	147,4	-17,9	-12,2%
Diseño de Obras de Infraestructura	BOIC	138,4	139,6	1,2	0,8%
Formulación de Proyectos de Ingeniería	BOIC	148,2	145,1	-3,1	-2,1%
Pensamiento Científico - Ciencias Físicas	BOIC	140,9	140,0	-0,9	-0,6%
Producción Pecuaria	BZOO	148,6	138,6	-10,0	-7,2%

Comparando los resultados de las diferentes competencias de las pruebas en el periodo **2016**, se analiza que en Razonamiento Cuantitativo con **156,4** es la única de las **competencias genéricas** que está por encima de la media propuesta (150 puntos). Igual acontece con el análisis comparativo de 2017 que tiene **155.4** puntos

De las **competencias específicas** están por encima de la media propuesta

En el periodo **2016**:

- Gestión de las Organizaciones con **161,5** en el programa de Administración Financiera y de sistemas
- Gestión Financiera con **170.0** en Administración Financiera y de Sistemas y con **165,7** en Contaduría Pública
- Formulación de Proyectos de Ingeniería con **161.5** en Ingeniería Mecatrónica
- Pensamiento Científico - Ciencias Físicas con **165,3** en Ingeniería Mecatrónica

En el periodo **2017**:

- Gestión de Organizaciones con **161,5** en Administración Financiera y de Sistemas
- Gestión Financiera con **152,2** en Administración Financiera y de Sistemas y con **156,7** en Contaduría Pública
- Investigación Jurídica con **151,8** en Derecho
- Formulación de Proyectos de Ingeniería con **153,6** en Ingeniería Agroindustrial; con **159.0** en Ingeniería de Alimentos; con **150,3** en Ingeniería Industrial; con **151,6** en Ingeniería Mecatrónica

5.4.1.6 Correlación Desempeño Vs. SaberPro 2017

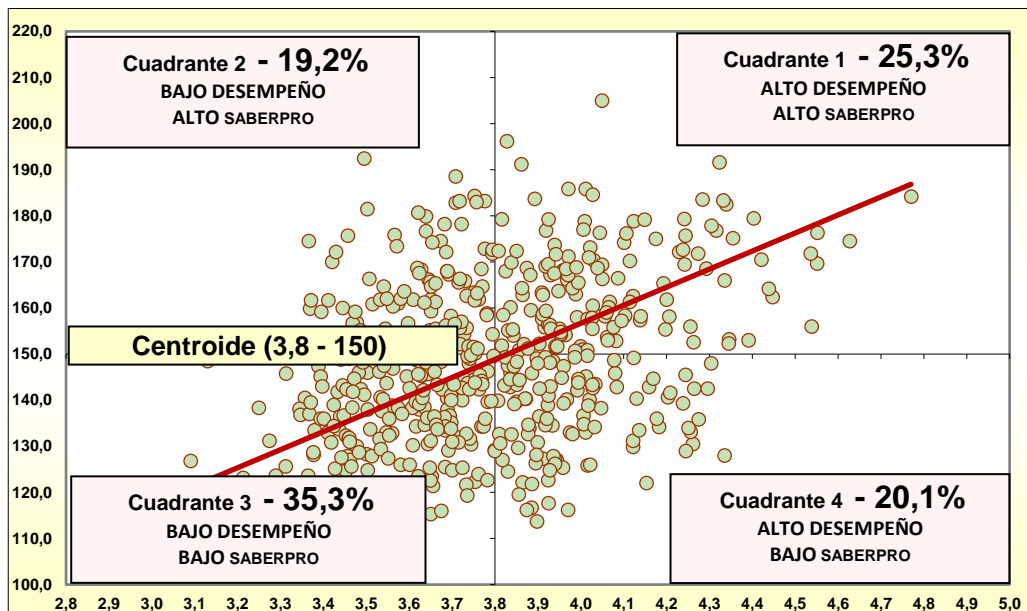
Correlación: DESEMPEÑO vs SABERPRO 2017			
Fórmula aplicada:	$r = \frac{n\sum xy - (\sum x)(\sum y)}{\sqrt{n(\sum x^2) - (\sum x)^2} \sqrt{n(\sum y^2) - (\sum y)^2}}$		
Correlación bivariada del DESEMPEÑO del estudiante en UNIAGRARIA y su resultado de SABERPRO2017	ÍTEM	r	r ²
	Correlación de Pearson	0,2942	0,0866
	Sig. (bilateral) - SB	0,08658	
	n	572	

Correlación: DESEMPEÑO vs SABERPRO 2017

Puntos críticos en la Tabla de Correlación

Nivel de significancia 0,05 = Punto crítico 0,196

Nivel de significancia 0,01 = Punto crítico 0,256



En cuanto si el **DESEMPEÑO** (Calificación) del estudiante de **UNIAGRARIA** explica su resultado del **SABERPRO2017**, la gráfica de dispersión **SI PERMITE** determinar un posible valor correlacional. Al aplicar la fórmula de Correlación se determina que, **SI EXISTE** evidencia suficiente de una correlación lineal del desempeño del estudiante explicando su resultado en el **SABERPRO2017**, dado que el coeficiente correlacional 0,294 **ES MAYOR** al punto crítico de Pearson 0,256 en el nivel de significancia de 0,01; es decir, con el 99% de probabilidad se determina que **SI EXISTE** correlación entre el **DESEMPEÑO** del estudiante de **UNIAGRARIA** y su resultado de **SABERPRO2017**

INTERPRETACIÓN

- El **25,3%** de los estudiantes (**Cuadrante 1**) de **UNIAGRARIA** que tienen **DESEMPEÑO** por encima del promedio (3,8 sobre 5), obtienen un **ALTO** resultado en la prueba **SABERPRO2017**. El objetivo misional es que la mayoría de los estudiantes estén ubicados en este cuadrante

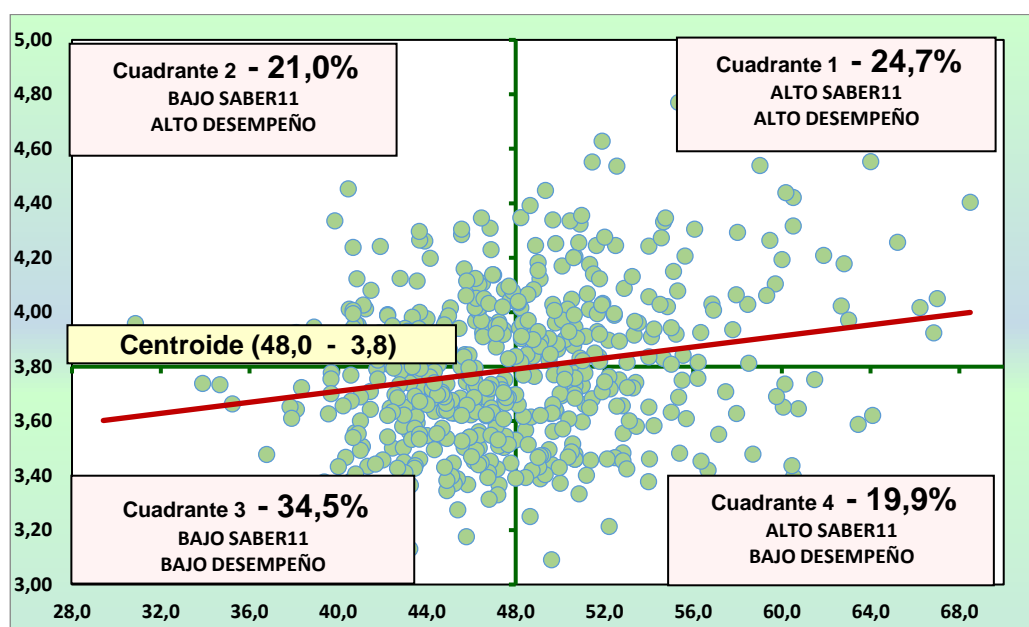
- El **20,1%** de los estudiantes (**Cuadrante 4**) de **UNIAGRARIA** que tienen **ALTO DESEMPEÑO** su resultado en la prueba **SABERPRO2017** es **BAJO**, inferior a la media esperada
- El **35,3%** de los estudiantes (**Cuadrante 3**) de **UNIAGRARIA** con **BAJO DESEMPEÑO**, el resultado del **SABERPRO2017** también es **BAJO**. Posiblemente en este grupo se ubican los estudiantes que viene de colegios rurales, que han validado el bachillerato, que dejaron un tiempo largo de estudio, no motivados y/o que no estudian su vocación
- El **19,2%** de los estudiantes (**Cuadrante 2**) de **UNIAGRARIA** con **BAJO DESEMPEÑO**, obtienen un muy **ALTO** resultado en la Prueba de Estado de **SABERPRO2017**; es decir, posiblemente el estudiante se preparó muy bien para presentar el Examen de Estado

REFLEXIÓN

- El **44,5%** de los estudiantes (**Cuadrante 1 y 2**) de **UNIAGRARIA**, tienen un **ALTO** resultado en la prueba **SABERPRO2017**. El objetivo misional es que la mayoría de los estudiantes estén ubicados en los cuadrantes 1 y 2 porque el **SABERPRO** es **ALTO**
- El **55,5%** de los estudiantes (**Cuadrante 3 y 4**) de **UNIAGRARIA**, el resultado de **SABERPRO2017** es **BAJO**, menor de lo esperado (150 puntos); en este grupo posiblemente se evidencia deficiencias metodológicas para responder las pruebas de estado.
- El **45,4%** de los estudiantes (**Cuadrante 1 y 4**) de **UNIAGRARIA**, que presentaron la Prueba de Estado **SABERPRO2017**, alcanzó un **ALTO DESEMPEÑO** (Calificación superior a 3,8 sobre 5,0)
- El **54,6%** de los estudiantes (**Cuadrante 2 y 3**) de **UNIAGRARIA** que presentaron la Prueba de **SABERPRO2017**, el **DESEMPEÑO** (Calificación) es **BAJO**; es decir, está por debajo de la media esperada (3,8); de ellos el **22,2% Cuadrante 2**) obtuvieron el resultado **ALTO** en la prueba **SABERPRO2017**.

5.4.1.7 Saber11 Vs Desempeño en la Institución 2017

Correlación: SABER11 vs DESEMPEÑO			
Fórmula aplicada:	$r = \frac{n \sum xy - (\sum x)(\sum y)}{\sqrt{n(\sum x^2) - (\sum x)^2} \sqrt{n(\sum y^2) - (\sum y)^2}}$		
Correlación bivariada del SABER11 (Promedio ICFES Inicial) y el DESEMPEÑO del estudiante en UNIAGRARIA	ÍTEM	r	r ²
	Correlación de Pearson	,2033	0,0413
	Sig. (bilateral) - SB	0,0413	
	N	546	
Puntos críticos en la Tabla de Correlación	Nivel de significancia 0,05 = Punto crítico 0,196		
	Nivel de significancia 0,01 = Punto crítico 0,256		



En cuanto si el resultado de **SABER11** explica el **DESEMPEÑO** del estudiante de **UNIAGRARIA**, la gráfica de dispersión **NO PERMITE** determinar un posible valor correlacional. Al aplicar la fórmula de Correlación se determina que **SI EXISTE** evidencia suficiente de una posible correlación lineal del **SABER11** explicando el **DESEMPEÑO** del estudiante dado que el coeficiente correlacional 0,203 es **MAYOR** al punto crítico de Pearson 0196 en el nivel de significancia de 0,05; es decir, **SI EXISTE** probabilidad de correlación entre el resultado de **SABER11** y el **DESEMPEÑO** del estudiante de **UNIAGRARIA**

INTERPRETACIÓN

El **SABER11** que presentó cuando ingresó por primera vez el estudiante de **UNIAGRARIA** determina su **DESEMPEÑO, ES SIGNIFICANTE:**

- El **24,7%** de los estudiantes (**Cuadrante 1**) de **UNIAGRARIA**, que tienen **SABER11** por encima de 48 puntos, obtienen un **ALTO DESEMPEÑO** en su carrera
- El **19,9%** de los estudiantes (**Cuadrante 4**) de **UNIAGRARIA**, que ingresaron con **ALTO SABER11**, su **DESEMPEÑO** es **BAJO**, inferior a la media esperada
- El **34,5%** de los estudiantes (**Cuadrante 3**) de **UNIAGRARIA** que fueron admitidos con **BAJO SABER11**, se determina que su **DESEMPEÑO** también es **BAJO**. Posiblemente en este grupo se ubican los estudiantes no motivados y/o que no estudian su vocación
- El **21,0%** de los estudiantes (**Cuadrante 2**) de **UNIAGRARIA** que fueron admitidos con **BAJO SABER11**, tienen **ALTO DESEMPEÑO** en su carrera; es decir, posiblemente el estudiante para esta población, el Plan de Estudio ha influido en su preparación profesional y mejorado su capacidad de estudio. El objetivo misional es que más de la mitad de los estudiantes estén ubicados en este cuadrante porque son los estudiantes que ingresaron con bajo SABER11, pero tienen un buen **DESEMPEÑO** en su carrera.

REFLEXION

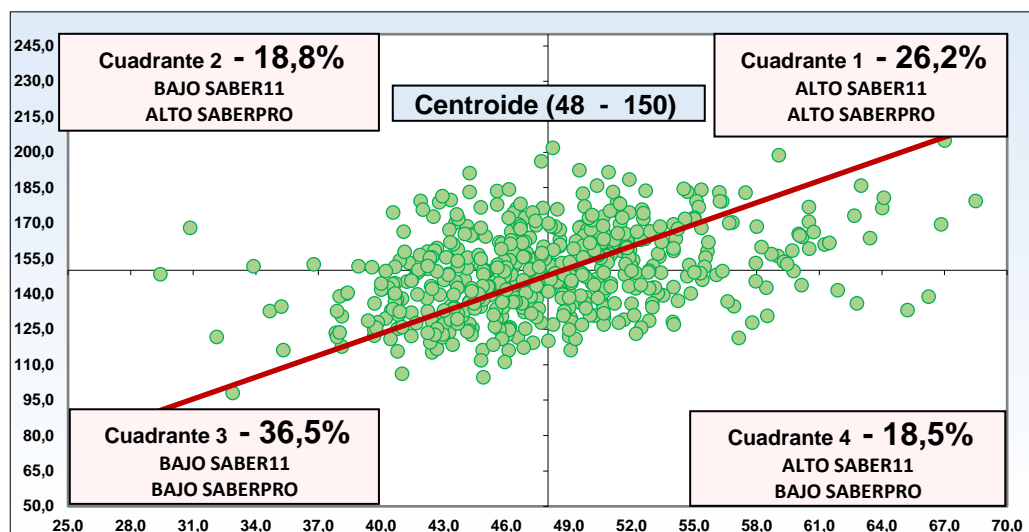
- EL **45,7%** de los estudiantes (**Cuadrante 1 y 2**) de **UNIAGRARIA**, tienen un **ALTO DESEMPEÑO** o alta Calificación en la carrera
- El **54,3%** de los estudiantes (**Cuadrante 3 y 4**) de **UNIAGRARIA**, el **DESEMPEÑO** es **BAJO**; es decir, menor de lo esperado (3,8)
- El **44,6%** de los estudiantes (**Cuadrante 1 y 4**) de **UNIAGRARIA** ingresaron por primera vez con un **ALTO SABER11**; de ellos, el **19,9%** (**Cuadrante 4**) (una quinta parte de la población) tienen un **BAJO DESEMPEÑO** (menor de lo esperado)
- El **55,4%** de los estudiantes (**Cuadrante 2 y 3**) de **UNIAGRARIA** que ingresaron con Prueba de **SABER11** por debajo del puntaje medio

propuesto (48 puntos), el **DESEMPEÑO** (Calificación) del **34,5% (Cuadrante 3)** (una tercera parte de la población) también es **BAJO** de la media propuesta; así mismo, el restante **21,0% (Cuadrante 2)** tienen **ALTO DESEMPEÑO** a lo largo de su carrera.

5.4.1.8 Saber11 vs SaberPro2017

Correlación: SABER11 vs SABERPRO			
Fórmula aplicada:	$r = \frac{n \sum xy - (\sum x)(\sum y)}{\sqrt{n(\sum x^2) - (\sum x)^2} \sqrt{n(\sum y^2) - (\sum y)^2}}$		
Correlación bivariada del promedio del SABER11 (Icfes Inicial) y el resultado del SABERPRO2017 en UNIAGRARIA	ÍTEM	r	r²
	Correlación de Pearson	,37027	0,1371
	Sig. (bilateral) - SB	0,1371	
	N	572	
Puntos críticos en la Tabla de Correlación	Nivel de significancia 0,05 = Punto crítico 0,196		
	Nivel de significancia 0,01 = Punto crítico 0,256		

En cuanto si el **SABER11** (Icfes inicial) explica el resultado del **SABERPRO2017** de los estudiantes de **UNIAGRARIA**, la gráfica de dispersión **SI PERMITE** determinar un posible valor correlacional. Se aplica la fórmula de Correlación y se determina que, **SI EXISTE** evidencia suficiente de una correlación lineal entre el **SABER11** explicando el resultado del **SABERPRO2017**, dado que el coeficiente correlacional 0,370 es **MAYOR** que el punto crítico de Pearson 0,256 en el nivel de significancia de 0,01; es decir, con una probabilidad del 99% **SI EXISTE** evidencias de correlación entre el **SABER11** del estudiante de **UNIAGRARIA**, cuando fue admitido y su resultado del **SABERPRO2017**.



INTERPRETACIÓN

El **SABER11** del estudiante de **UNIAGRARIA SI DETERMINA** su resultado del **SABERPRO2017**; es decir, **SI ES SIGNIFICANTE**

- El **26,2%** de los estudiantes (**Cuadrante 1**) de **UNIAGRARIA** que se recibieron con **SABER11** ALTO por encima de 48 puntos, obtienen un **ALTO SABERPRO2017** en su carrera
- El **18,5%** de los estudiantes (**Cuadrante 4**) de **UNIAGRARIA**, que tienen **ALTO SABER11**, su resultado del **SABERPRO2017** es **BAJO**, inferior a la media esperada
- El **36,5%** de los estudiantes (**Cuadrante 3**) de **UNIAGRARIA** que se recibieron con **BAJO SABER11**, el resultado del **SABERPRO2017** también es **BAJO**. Posiblemente en este grupo se ubican los estudiantes que viene de colegios rurales, que han validado el bachillerato, que dejaron un tiempo largo de estudio
- El **18,8%** de los estudiantes (**Cuadrante 2**) de **UNIAGRARIA** que tienen **BAJO SABER11**, tienen **ALTO DESEMPEÑO**; es decir, posiblemente el estudiante para esta población el Plan de Estudio ha influido en su preparación profesional y mejorado su capacidad de estudio. **El objetivo misional es que la mayoría de los estudiantes que ingresaron con SABER11 por debajo de la media, estén ubicados en este cuadrante.**

REFLEXION

La gráfica permite analizar el **Factor 4, Característica 16**, aspecto integralidad del currículo, del modelo de **CNA** para la autoevaluación de Programas Académicos manifiesta el valor agregado obtenido en los resultados de las Pruebas de Estado **SABERPRO** con relación a las Pruebas **SABER11** utilizadas como mecanismo de ingreso a la educación superior y al desempeño de los estudiantes adscritos al programa

- El aporte de la Institución a la Sociedad Civil se manifiesta cuando: El **55,4%** de los estudiantes (**Cuadrante 2 y 3**) de **UNIAGRARIA** que se reciben con puntajes del **SABER11** por debajo del mínimo propuesto, el **18,8% (Cuadrante 2)** tiene un resultado **ALTO** en **SABERPRO2017**
- El **100%** de los estudiantes de **UNIAGRARIA** que presentaron la prueba de Estado **SABERPRO2017**, el **45,0% (Cuadrante 1 y 2)** obtienen resultado **ALTO** del **SABERPRO2017** por encima de la media (150 puntos)
- Del **44,6%** de los estudiantes (**Cuadrantes 1 y 4**) de **UNIAGRARIA** que presentaron la prueba de Estado **SABERPRO2017** admitidos inicialmente con **SABER11** por encima de la media; el **18,5% (Cuadrante 4)**, NO alcanzaron el **SABERPRO2017** esperado
- El **55,0%** de los estudiantes (**Cuadrante 3 y 4**) de **UNIAGRARIA** NO alcanzaron la media esperada del **SABERPRTO2017**

5.4.1.9 Relaciones de Desempeño y SaberPro2017

Las siguientes tablas relacionan el desempeño del estudiante en la institución con su resultado en la prueba SaberPro

TABLA DE RELACIONES DESEMPEÑO Y RESULTADOS DE SABERPRO			
RANGO DE NOTAS		ALTA RELACIÓN CON SABERPRO2017	
2,50	3,2	20	100
3,25	3,5	100,1	150
3,50	4,0	150,1	160
4,00	4,2	160,1	180
4,20	5,0	180,1	300
RANGO DE NOTAS		BAJA + RELACIÓN CON SABERPRO	
2,50	3,2	100,1	150
3,25	3,5	150,1	160
3,50	4,0	160,1	180
4,00	4,2	180,1	300

TABLA DE RELACIONES DESEMPEÑO Y RESULTADOS DE SABERPRO			
RANGO DE NOTAS		BAJA- RELACIÓN CON SABERPRO	
3,25	3,5	20	100
3,50	4,0	100,1	150
4,00	4,2	150,1	160
4,20	5,0	160,1	180
RANGO DE NOTAS		MALA+ RELACIÓN CON SABERPRO	
3,50	4,0	150,1	160
4,00	4,2	160,1	180
4,20	5,0	180,1	300
RANGO DE NOTAS		MALA- RELACIÓN CON SABERPRO	
2,50	3,2	100,1	150
3,25	3,5	150,1	160
3,50	4,0	160,1	180
RANGO DE NOTAS		PÉSIMA+ RELACIÓN CON SABERPRO	
4,00	4,2	160,1	180
4,20	5,0	180,1	300
RANGO DE NOTAS		PÉSIMA- RELACIÓN CON SABERPRO	
2,50	3,2	150,1	160
3,25	3,5	160,1	180

Relación. Se divide en cinco rangos, el desempeño del estudiante en la institución y el puntaje de SaberPro y se realizan comparativos entre rangos y variables

- **Relación alta.** Cuando el desempeño del estudiante en la institución corresponde con su resultado del SaberPro. Si el desempeño es alto, el resultado esperado del SaberPro es alto y viceversa, pero siempre dentro del mismo rango predeterminado.
- **Relación baja más.** Cuando el resultado del SaberPro es un rango superior al rango de desempeño.
- **Relación baja menos.** Cuando el resultado del SaberPro es un rango inferior al rango de desempeño.
- **Relación mala más.** Cuando el resultado del SaberPro es dos rangos superiores al rango de desempeño.
- **Relación mala menos.** Cuando el resultado del SaberPro es dos rangos inferiores al rango de desempeño.
- **Relación pésima más.** Cuando el resultado del SaberPro es tres rangos superiores al rango de desempeño.
- **Relación pésima menos.** Cuando el resultado del SaberPro es tres rangos inferiores al rango de desempeño.

Relación entre Desempeño y el resultado de SABERPRO2017		
ALTA	144	26,3%
BAJA MÁS	95	17,3%
BAJA MENOS	233	42,5%
MALA MÁS	20	3,6%
MALA MENOS	39	7,1%
PÉSIMA MÁS	2	0,4%
PÉSIMA MENOS	15	2,7%
TOTALES RELACIONES	548	100,0%
SIN RELACIÓN	26	
TOTALES	574	

RELACIONES:

La **Relación ALTA** significa que 26,3% de los estudiantes de **UNIAGRARIA** que presentaron el SABERPRO2017, el DESEMPEÑO; es decir, la calificación promedio dada en su respectivo Programa tiene ALTA CORRESPONDENCIA: a mejor DESEMPEÑO, mejor SABERPRO2017 y viceversa a BAJO DESEMPEÑO obtiene BAJO SABERPRO2017

Las **relaciones MÁS** que suman 21,4% (Baja Mas; Mala mas y Pésima mas) son los estudiantes que están catalogados con BAJO DESEMPEÑO en su paso por **UNIAGRARIA**, pero obtuvieron resultados de SABERPRO2017 mejor de lo esperado en dos o tres rangos.

De otro lado las **relaciones MENOS** suman 52,4% (Baja Menos; Mala Menos y Pésima Menos) indican que los estudiantes de **UNIAGRARIA** tienen un ALTO DESEMPEÑO en el Programa, pero su promedio del SABERPRO2017 es MENOR del esperado, igualmente en dos o tres rangos."

6. Población Estudiantil

6.1 Conceptualizaciones de población estudiantil

PROGRAMA ACADÉMICO	Es el conjunto de las actividades encaminadas a dar formación a escala superior con modalidad, metodología y jornadas específicas de carácter presencial y no presencial.
PREGRADO	Es la formación en estudios a escala superior, con fines de una profesión o disciplina determinada.
POSGRADO	Son los programas académicos a escala superior con énfasis en algunas disciplinas de los campos de acción técnica, ciencia, tecnología, humanidades, artes y filosofía. Se consideran como programas de posgrados, las especializaciones, maestrías, doctorados y pos-doctorados.
ESPECIALIZACIÓN	Son los programas académicos que se desarrollan posterior al pregrado y busca el perfeccionamiento de la misma profesión en áreas complementarias.
MAESTRÍA	Son los programas académicos que amplían y desarrollan conocimientos interdisciplinarios y habilitan a los graduandos como investigadores en un área específica.
DOCTORADO	Son los programas académicos que habilitan la formación de investigadores a nivel avanzado y culminan con un trabajo gradual.
ASPIRANTE	Es el acto mediante el cual, el inscrito solicita ser admitido en uno de los programas académicos de la Institución.
SELECCIÓN	Es el proceso interno que la Institución realiza para conocer, analizar y evaluar si las condiciones que tiene un aspirante son las requeridas para ingresar a uno de los programas académicos ofrecidos.
MATRÍCULA	La matrícula es un acto voluntario, mediante el cual una persona adquiere la calidad de estudiante de UNIAGRARIA , previo cumplimiento de todos los requisitos señalados por la Institución. Mediante este acto, el estudiante adquiere el derecho a cursar el programa académico previsto para el respectivo periodo y se compromete a cumplir los reglamentos y demás normas que establezca la institución y el Estado.

Tabla de Convenciones (Abreviaturas de programas y dependencias)

BAFI	Administración Financiera y de Sistemas
BCON	Contaduría Pública
BDCB	Departamento de Ciencias Básicas
BDER	Derecho en Bogotá (Calle 170)

Tabla de Convenciones (Abreviaturas de programas y dependencias)	
FDER	Derecho en Facatativá
TDER	Derecho en Quinta Camacho
BIAG	Ingeniería Agroindustrial
BIAL	Ingeniería de Alimentos
BOIC	Ingeniería Civil en Bogotá
FAIC	Ingeniería Civil en Facatativá
BIIN	Ingeniería Industrial
BIME	Ingeniería Mecatrónica en Bogotá
FIME	Ingeniería Mecatrónica en Facatativá
BVET	Medicina Veterinaria
BZOO	Zootecnia
BSGIC	Especialización en Sistemas de Gestión Integrada de la Calidad, Medio Ambiente y Prevención de Riesgos Laborales
BSIHG	Especialización en Seguridad Industrial, Higiene y Gestión Ambiental
BNAA	Especialización en Nutrición y Alimentación Animal Tropical Sostenible
BESGDA	Especialización Virtual en Gestión de Agronegocios
BELROT	Especialización en Legislación Rural y Ordenamiento Territorial
BEBAYE	Especialización en Bienestar Animal y Etología
BERAYS	Especialización en Responsabilidad Ambiental y Sostenibilidad
BMING	Maestría en Ingeniería
BLCN	Licenciatura en Ciencias Naturales y Educación Ambiental
BDHU	Departamento de Humanidades
BDID	Instituto de Idiomas
FCJYS	Facultad de Ciencias Jurídicas y Sociales
FING	Facultad de Ingeniería
FCAG	Facultad de Ciencias Agrarias
FCAYC	Facultad de Ciencias Administrativas y Contables
FCED	Facultad de Ciencias de la Educación

6.2 Estadísticas de la Población Estudiantil

6.2.1 Cupos en Uniagraria

CodeProg	2013	2014	2015	2016	2017	2018
BAFI	100	100	100	100	100	100
BCON	100	100	100	100	100	100
BDER	120	120	120	120	120	120
FDER		120	120	120	120	120

CodeProg	2013	2014	2015	2016	2017	2018
BEBAYE					50	50
BELROT				50	50	50
BENAA	25					
BESGIC	25	25	25	25	25	25
BESGDA				50	50	50
BERAYS					50	50
BESIHG	30	30	30	30	30	30
BIAG	50	50	50	50	50	50
BOIC	140	140	140	140	140	140
FAIC		140	140	140	140	140
BIAL	35	35	35	35	35	35
BIIN	150	150	150	150	150	150
BIME	120	120	120	120	120	120
FIME			120	120	120	120
BLCN					100	100
BMING						60
BVET	120	120	120	120	120	120
BZOO	50	50	50	50	50	50
Cupos	1065	1300	1420	1520	1720	1780

Fuente: División de Aseguramiento de la Calidad - 2018

6.2.2 Aspirantes Primer Curso (Inscritos)

Aspirante son todas las personas que se inscribieron como opción para ser estudiantes. Es el acto mediante el cual, la persona solicita ser admitida en uno de los programas académicos de la institución.

Índice de solicitud 201702			
CodeProg	Cupos	Solic.	Índice
BAFI	100	30	30,0%
BCON	100	36	36,0%
BDER	120	69	57,5%
FDER	120	70	58,3%
BESGDA	50	8	16,0%
BELROT	50	23	46,0%
BESIHG	25	15	60,0%
BESGIC	30	6	20,0%

Índice de solicitud 201702			
CodeProg	Cupos	Solic.	Índice
BIAG	50	17	34,0%
BOIC	140	107	76,4%
FAIC	140	38	27,1%
BIAL	35	32	91,4%
BIIN	150	35	23,3%
BIME	120	61	50,8%
FIME	120	35	29,2%
BVET	120	191	159,2%
BZOO	50	33	66,0%
Totales	1720	806	46,9%

Fuente: Aplicativo Institucional - 2018

6.2.3 Solicitudes o Inscritos (reportados a SNIES)

CodeP	201201	201202	201301	201302	201401	201402	201501	201502	201601	201602	201701	201702	201801
BAFI	70	88	130	50	63	55	63	53	51	42	38	30	69
BCON	79	101	169	77	90	64	86	71	57	57	63	36	68
BDER	137	140	226	361	140	100	280	67	163	96	152	69	119
FDER				35	45	56	84	45	84	64	84	70	106
BEBAYE													39
BERAYS													2
BESGDA										6	5	8	25
BELROT											9	23	12
BENAATS	4												
BESIHG	311	55	34	4	26	21	62	10	6	9	25	15	30
BESGIC	43	23	15	5	12	9	11	15	1	3	33	6	31
BIAG	39	44	83	25	42	30	49	26	40	29	41	17	39
BOIC	221	243	385	288	230	222	300	168	232	148	213	107	284
FAIC	0	0	0	26	90	65	108	74	106	53	74	38	106
BIAL	54	46	87	71	69	32	58	19	48	31	55	32	48
BIIN	113	153	287	117	171	116	158	111	100	62	81	35	78
BIME	124	137	262	67	126	63	107	57	77	26	66	61	87
FIME									13	19	39	35	60
BLCN													3
BVET	0	0	199	84	195	119	280	195	308	187	331	191	439
BZOO	60	74	118	170	49	31	68	26	64	27	68	33	106
Totales	1255	1104	1995	1380	1348	983	1714	912	1350	859	1377	806	1751

Indicador de Solicitudes o Inscritos (reportados a SNIES)

Periodo	Inscritos	Cupos	Indice
201201	1255	1300	96,5%
201202	1104	1300	84,9%
201301	1995	1300	153,5%
201302	1380	1300	106,2%
201401	1348	1300	103,7%
201402	983	1400	70,2%
201501	1714	1400	122,4%
201502	912	1400	65,1%
201601	1350	1600	84,4%
201602	859	1600	53,7%
201701	1377	1720	80,1%
201702	806	1720	46,9%
201801	1751	1720	101,8%

Indicador de Admisión (reportados a SNIES)

Periodo	Admitidos	Cupos	Indice
201201	1221	1300	93,9%
201202	640	1300	49,2%
201301	973	1300	74,8%
201302	979	1300	75,3%
201401	993	1300	76,4%
201402	765	1400	54,6%
201501	1324	1400	94,6%
201502	663	1400	47,4%
201601	1030	1600	64,4%
201602	649	1600	40,6%
201701	890	1720	51,7%
201702	541	1720	31,5%
201801	923	1720	53,7%

6.2.4 Selección o Admitidos (reportados a SNIES)

CodeP	201201	201202	201301	201302	201401	201402	201501	201502	201601	201602	201701	201702	201801
BAFI	64	48	50	28	41	42	48	43	40	34	21	18	22
BCON	79	62	88	40	57	49	62	40	47	45	43	24	27
BDER	132	76	107	274	98	83	188	51	119	69	96	54	56
FDER				35	49	48	71	32	60	44	63	57	79
BEBAYE													24
BERAYS													1
BESGDA									6	0	12	14	
BELROT										1	12	2	
BENAAT	4												
BESIHG	311	55	29	30	27	21	57	0	6	9	21	14	21
BESGIC	43	23	14	14	12	9	8	0	1	3	22	12	15
BIAG	36	17	39	15	28	23	35	13	27	18	27	11	20
BOIC	218	150	220	167	173	161	290	120	172	106	150	71	151
FAIC	0	0	0	26	63	51	80	55	85	35	54	27	73
BIAL	54	28	42	56	52	23	42	13	42	25	31	24	19
BIIN	109	81	134	66	129	90	114	84	76	46	42	19	38
BIME	116	68	120	35	93	48	68	40	48	18	34	18	31
FIME									11	14	26	17	36
BLCN													1
BVET	0	0	90	38	131	93	211	149	242	155	220	128	238
BZOO	55	32	40	155	40	24	50	23	54	22	39	23	55
Totales	1221	640	973	979	993	765	1324	663	1030	649	890	541	923

6.2.5 Matriculados en Primer Curso (reportados a SNIES)

CodeP	201202	201301	201302	201401	201402	201501	201502	201601	201602	201701	201702	201801
BAFI	60	63	27	30	31	38	32	35	24	8	13	18
BCON	69	91	43	39	42	47	26	32	35	23	13	18
BDER	84	107	63	89	64	105	38	90	38	70	43	33
FDER	1	11	31	38	30	32	24	42	32	48	35	38
BEBAYE								0	0	0	0	18
BESGDA								0	6	0	11	14
BELROT								0	0	0	11	0
BESIHG	28	32	17	64	35	53	18	24	9	19	21	16
BESGIC	19	17	1	19	14	3	10	14	3	21	13	7
BIAG	15	34	14	16	13	20	10	18	13	15	3	11
BOIC	153	198	122	124	130	220	98	115	63	102	47	81
FAIC	0	1	25	42	34	56	39	65	20	39	13	45
BIAL	43	47	19	33	15	30	10	28	16	23	20	9
BIIN	87	133	49	90	58	74	65	47	27	23	7	24
BIME	58	136	40	51	30	44	31	23	10	22	10	14
FIME								7	6	22	10	10
BVET	0	56	36	84	58	139	104	161	104	127	83	119
BZOO	24	40	16	27	18	37	16	31	11	18	11	24
Totales	641	955	503	746	572	898	521	732	417	580	364	499

Índice de Selección Matriculados en Primer Curso (reportados a SNIES)

Periodo	1r curso	Cupos	Índice
201202	641	1300	49%
201301	955	1300	73%
201302	503	1300	39%
201401	746	1300	57%
201402	572	1400	41%
201501	898	1400	64%
201502	521	1400	37%
201601	732	1600	46%
201602	417	1600	26%
201701	580	1720	34%
201702	364	1720	21%
201801	499	1720	29%

Índice de selección 201702			
CodeProg	1r Curso	Cupos	Índice
BAFI	13	100	13,0%
BCON	13	100	13,0%
BDER	43	120	35,8%
FDER	35	120	29,2%
BESGDA	11	50	22,0%
BELROT	11	50	22,0%
BESIHG	21	25	84,0%
BESGIC	13	30	43,3%
BIAG	3	50	6,0%
BOIC	47	140	33,6%
FAIC	13	140	9,3%
BIAL	20	35	57,1%
BIIN	7	150	4,7%
BIME	10	120	8,3%
FIME	10	120	8,3%
BVET	83	120	69,2%
BZOO	11	50	22,0%
Totales	364	1520	23,9%

6.2.6 Índice de Solicitud por Programas

Índice de solicitud de 201702			
CodeProg	Inscritos	Cupos	Índice
BAFI	30	100	30,0%
BCON	36	100	36,0%
BDER	69	120	57,5%
FDER	70	120	58,3%
BEBAYE	0	50	0,0%
BERAYS	0	50	0,0%
BESGDA	8	50	16,0%
BELROT	23	50	46,0%
BESIHG	15	25	60,0%
BESGIC	6	30	20,0%
BIAG	17	50	34,0%
BOIC	107	140	76,4%
FAIC	38	140	27,1%
BIAL	32	35	91,4%
BIIN	35	150	23,3%
BIME	61	120	50,8%
FIME	35	120	29,2%
BLCN	0	100	0,0%
BVET	191	120	159,2%
BZOO	33	50	66,0%
Totales	806	1720	46,9%

Fuente: Aplicativo SNIES - 2018

6.2.7 Índice de Selectividad por Programas

Índice de selección 201702			
CodeProg	Admitidos	Cupos	Índice
BAFI	18	100	18,0%
BCON	24	100	24,0%
BDER	54	120	45,0%
FDER	57	120	47,5%
BEBAYE	0	50	0,0%
BERAYS	0	50	0,0%
BESGDA	12	50	24,0%

Índice de selección 201702			
CodeProg	Admitidos	Cupos	Índice
BELROT	12	50	24,0%
BESIHG	14	25	56,0%
BESGIC	12	30	40,0%
BIAG	11	50	22,0%
BOIC	71	140	50,7%
FAIC	27	140	19,3%
BIAL	24	35	68,6%
BIIN	19	150	12,7%
BIME	18	120	15,0%
FIME	17	120	14,2%
BLCN	0	100	0,0%
BVET	128	120	106,7%
BZOO	23	50	46,0%
Totales	541	1720	31,5%

6.2.8 Índice de Absorción por Programas

Índice de Absorción 201702			
CodeProg	1r Curso	Admitidos	Índice
BAFI	13	18	72,2%
BCON	13	24	54,2%
BDER	43	54	79,6%
FDER	35	57	61,4%
BESGDA	11	12	91,7%
BELROT	11	12	91,7%
BESIHG	21	22	95,5%
BESGIC	13	15	86,7%
BIAG	3	11	27,3%
BOIC	47	71	66,2%
FAIC	13	27	48,1%
BIAL	20	24	83,3%
BIIN	7	19	36,8%
BIME	10	18	55,6%
FIME	10	17	58,8%
BVET	83	128	64,8%
BZOO	11	23	47,8%

Fuente: Aplicativo SNIES - 2018

6.2.9 Índice de vinculación por Programas

Índice de vinculación 201702			
CodeProg	1r curso	Cupos	Índice
BAFI	13	100	13,0%
BCON	13	100	13,0%
BDER	43	120	35,8%
FDER	35	120	29,2%
BESGDA	11	50	22,0%
BELROT	11	50	22,0%
BESIHG	21	25	84,0%
BESGIC	13	30	43,3%
BIAG	3	50	6,0%
BOIC	47	140	33,6%
FAIC	13	140	9,3%
BIAL	20	35	57,1%
BIIN	7	150	4,7%
BIME	10	120	8,3%
FIME	10	120	8,3%
BVET	83	120	69,2%
BZOO	11	50	22,0%
Totales	364	1520	23,9%

Fuente: Aplicativo SNIES - 2018

6.2.10 Índice de Primer Curso por Programas

Primer Curso del Segundo Ciclo Académico de 2017			
CodeProg	1r Curso	Matriculados	Índice
BAFI	13	159	8,2%
BCON	13	245	5,3%
BDER	43	448	9,6%
BELROT	11	11	100,0%
BESGDA	11	11	100,0%
BESGIC	13	34	38,2%
BIAG	3	107	2,8%
BIAL	20	158	12,7%
BIIN	7	340	2,1%

Primer Curso del Segundo Ciclo Académico de 2017			
CodeProg	1r Curso	Matriculados	Índice
BIME	10	199	5,0%
BOIC	47	736	6,4%
BESIHG	21	46	45,7%
BVET	83	621	13,4%
BZOO	11	156	7,1%
FAIC	13	232	5,6%
FDER	35	223	15,7%
FIME	10	42	23,8%

Fuente: Aplicativo SNIES - 2018

6.2.11 Resumen de Índices por programa

Resumen Índices										
CodePro	Cupo	Insc	Adm	1r. Cu	Matr	Solic.	Selec.	Absor.	Vinc.	1r Curso
BAFI	100	30	18	13	159	30,0%	60,0%	72,2%	13,0%	8,2%
BCON	100	36	24	13	245	36,0%	66,7%	54,2%	13,0%	5,3%
BDER	120	69	54	43	448	57,5%	78,3%	79,6%	35,8%	9,6%
FDER	120	70	57	35	223	58,3%	81,4%	61,4%	29,2%	15,7%
BESGDA	50	15	12	11	11	30,0%	80,0%	91,7%	22,0%	100%
BELROT	50	23	12	11	11	46,0%	52,2%	91,7%	22,0%	100%
BESIHG	25	23	22	21	46	92,0%	95,7%	95,5%	84,0%	45,7%
BESGIC	30	15	15	13	34	50,0%	100%	86,7%	43,3%	38,2%
BIAG	50	17	11	3	107	34,0%	64,7%	27,3%	6,0%	2,8%
BOIC	140	107	71	47	736	76,4%	66,4%	66,2%	33,6%	6,4%
FAIC	140	38	27	13	232	27,1%	71,1%	48,1%	9,3%	5,6%
BIAL	35	32	24	20	158	91,4%	75,0%	83,3%	57,1%	12,7%
BIIN	150	35	19	7	340	23,3%	54,3%	36,8%	4,7%	2,1%
BIME	120	61	18	10	199	50,8%	29,5%	55,6%	8,3%	5,0%
FIME	120	35	17	10	42	29,2%	48,6%	58,8%	8,3%	23,8%
BVET	120	191	128	83	621	159%	67,0%	64,8%	69,2%	13,4%
BZOO	50	33	23	11	156	66,0%	69,7%	47,8%	22,0%	7,1%

6.2.12 Matriculados totales por programa

CodePro	201201	201202	201301	201302	201401	201402	201501	201502	201601	201602	201701	201702	201801
BAFI	362	312	292	260	263	243	231	230	227	208	194	159	146
BCON	488	437	401	375	380	363	362	329	317	297	281	245	195
BDER	675	647	593	552	666	503	510	468	491	465	484	448	390
BEBAYE													18
BELROT												11	11
BENAAT	4	4	4										
BESGDA										6	4	11	22
BESGIC	43	60	44	84	26	30	38	18	24	16	26	34	23
BIAG	141	125	131	135	135	129	126	124	138	119	122	107	92
BIAL	220	203	190	178	193	181	171	164	171	166	165	158	148
BIIN	547	511	509	407	517	490	481	493	436	403	385	340	296
BIME	307	271	335	311	330	321	323	308	290	241	228	199	172
BOIC	733	691	691	487	735	770	880	872	895	804	832	736	752
BESIHG	311	242	190	316	131	99	142	91	88	46	52	46	48
BVET			54	69	158	187	306	376	497	523	600	621	699
BZOO	204	164	154	151	163	161	168	160	174	159	159	156	159
FAIC				15	68	96	144	164	213	222	247	232	256
FDER				31	88	83	114	125	158	175	216	223	240
FIME									7	12	33	42	49
Totales	4035	3667	3584	3375	3853	3656	3996	3922	4126	3862	4028	3768	3716

6.2.13 Matriculados por género

CodePro	FEM	MAS	TOT	Índ. Fem	Índ. Masc
BAFI	83	76	159	52,2%	47,8%
BCON	150	95	245	61,2%	38,8%
BDER	239	209	448	53,3%	46,7%
BELROT	7	4	11	63,6%	36,4%
BESGDA	3	8	11	27,3%	72,7%
BESGIC	22	12	34	64,7%	35,3%
BIAG	51	56	107	47,7%	52,3%
BIAL	97	61	158	61,4%	38,6%
BIIN	157	183	340	46,2%	53,8%
BIME	21	178	199	10,6%	89,4%
BOIC	205	531	736	27,9%	72,1%
BESIHG	30	16	46	65,2%	34,8%
BVET	396	225	621	63,8%	36,2%
BZOO	51	105	156	32,7%	67,3%
FAIC	62	170	232	26,7%	73,3%
FDER	115	108	223	51,6%	48,4%
FIME	2	40	42	4,8%	95,2%
Totales	1691	2077	3768	44,9%	55,1%

6.3 Graduados en Uniagraria

6.3.1 Graduados de Pregrado

Periodo	BZOO	BOIC	BIAL	BDER	BIIN	BCON	BAFI	BIME	BIAG
199401		13	18						
199402		14	48						
199501									
199502	15	7	24				4		
199601									
199602	25	26	17				46		
199701									
199702	42	26	33				29		
199801	1						27		
199802	40	44	27				72		

Boletín Estadístico de UNIAGRARIA 2012-2017 Avances 2018-01

Periodo	BZOO	BOIC	BIAL	BDER	BIIN	BCON	BAFI	BIME	BIAG
199901									
199902	37	16	33	4			69		
200001	15	8	5	2			15		
200002	13	25	9	6			38		
200101	10	13	14	3		3	49		
200102	17	17	14	9			22		
200201	5	11	12	6		2	38		
200202	14	12	4	8		6	36		
200301	8	14	8	11		13	43		
200302	9	10	21	12		13	57		
200401	7	19		10		6	26		
200402	16	23	2	18		18	26		
200501	9	14	2	25		15	17		
200502		19	12	18	7	22	23		
200601	12	22	6	15	12	20	26		
200602	12	18	28	21	14	18	32		
200701	5	8	10	15	22	9	28		
200702	25	16	6	18	14	6	22		
200801	5	10	5	19	20	10	11		
200802	3	15	9	28	23	22	33		
200901	8	8	26	12	19	8	12		
200902	19	23	6	21	32	14	40		
201001	12	27	21	26	11	6	15		
201002	16	23	30	25	55	25	34		
201101	15	8	18	63	8	24	11		
201102	16	27	10	85	30	70	71		
201201	5	44	9	77	8	3	20		11
201202	10	46	25	68	16	52	44		3
201301	4	23	13	21	5	17	11		
201302	11	47	34	82	41	23	18		3
201401	22	36	5	26	17	16	10		7
201402	15	75	15	97	37	57	34	15	17
201401	3	55	2	26	14	20	5	13	8
201502	16	52	32	62	46	29	136	8	19

Periodo	BZOO	BOIC	BIAL	BDER	BIIN	BCON	BAFI	BIME	BIAG
201601	0	27	12	35	16	27	18	9	2
201602	13	99	5	66	51	45	30	15	13
201701	5	39	13	21	17	34	11	12	3
201702	12	78	25	76	38	64	44	29	18
201801	5	43	4	16	20	9	11	13	3

6.3.2 Graduados de Posgrado

Periodo	ENAA	ESIHG	ESGIC	ESGD	ELROT	EBAYE	ERAYS	MING
201401	4							
201601		10	4					
201602		36	15					
201701		15	10					
201702		78	20					
201801		15	3					

7. Población docente

7.1 Conceptualizaciones de Población docente

Docentes	El Docente de UNIAGRARIA se caracteriza por su calidad humana y méritos académicos, dotado de competencias académicas, pedagógicas y didácticas para el ejercicio de la docencia, la investigación, la extensión y la proyección social, con el propósito de posibilitar el normal desarrollo de la misión y el Proyecto Educativo Institucional.
Nivel Académico	Máximo estudio alcanzado por los docentes. Los docentes de UNIAGRARIA se clasifican de acuerdo con su nivel de estudios en las siguientes categorías: Docente Novel; Colegiado; Principal; Superior y Docente Visitante.
Personal Administrativo	Personas vinculadas a la UNIAGRARIA con funciones y desempeño, diferentes a las de los docentes.
Directivos	Personas vinculadas a la Institución con funciones de dirección, toma de decisiones y ejecución de políticas internas: Asamblea de Fundadores, Rector, Vicerrectores, Secretaría General, Decanos, Directores de Divisiones, Departamentos y Programas Académicos.
Profesional	Personas vinculadas a la institución y cuyos cargos se relacionan con el desarrollo de leyes, reglamentos, políticas y técnicas profesionales y que implican la aplicación de sus iniciativas y decisiones determinadas por sus competencias: asistentes, secretarios académicos y todos los profesionales como: economistas, estadísticos, contadores, abogados, arquitectos, profesionales de la medicina y abogados, entre otros.
Auxiliar	Funcionarios con tareas operativas de la institución que desarrollan técnicas y procedimientos preestablecidos.
Personal de Servicios	Personal vinculado, cuyas funciones se relacionan con las labores materiales que requiere la Institución, como aseadores, jardineros, conductores, celadores y demás cargos similares.

Tabla de Convenciones (Abreviaturas de programas y dependencias)

CodePro	Nombre Programa
BAFI	Administración Financiera y de Sistemas
BCAVET	Centro de Atención Veterinario
BCON	Contaduría Pública
BDCB	Departamento de Ciencias Básicas – Bogotá
FDCB	Departamento de Ciencias Básicas – Facatativá
BDHUM	Departamento de Humanidades – Bogotá
FDHUM	Departamento de Humanidades – Facatativá
BDER	Derecho – Bogotá

Tabla de Convenciones (Abreviaturas de programas y dependencias)	
CodePro	Nombre Programa
FDER	Derecho – Facatativá
BEBAYE	Especialización de Bienestar Animal y Etología
BESGD	Especialización en Gestión de Agronegocios
BELROT	Especialización en Legislación Rural y Ordenamiento Territorial
BERAYS	Especialización en Responsabilidad Ambiental y Sostenibilidad
BESIHG	Especialización en Seguridad Industrial Higiene y Gestión Ambiental
BESGIC	Especialización en Sistemas de Gestión Integrada de la Calidad Medio Ambiente y Prevención de Riesgos Laborales
BIAG	Ingeniería Agroindustrial
BOIC	Ingeniería Civil – Bogotá
FAIC	Ingeniería Civil – Facatativá
BIAL	Ingeniería de Alimentos
BIIN	Ingeniería Industrial
BIME	Ingeniería Mecatrónica – Bogotá
FIME	Ingeniería Mecatrónica – Facatativá
BIETT	Instituto de Educación Técnica y Tecnológica
BIEMP	Instituto de Emprendimiento y Desarrollo Empresarial
BIID	Instituto de Idiomas – Bogotá
FIID	Instituto de Idiomas – Facatativá
BIIDA	Instituto de Investigación y Desarrollo Académico
BMING	Maestría en Ingeniería
BVET	Medicina Veterinaria
BUEV	Unidad de Educación Virtual – Bogotá
FUEV	Unidad de Educación Virtual – Facatativá
BUMU	Unidad del Medio Universitario – Bogotá
FUMU	Unidad del Medio Universitario – Facatativá
VREX	Vicerrectoría de Extensión
VRFO	Vicerrectoría de Formación
VRIN	Vicerrectoría de Investigación
BZOO	Zootecnia

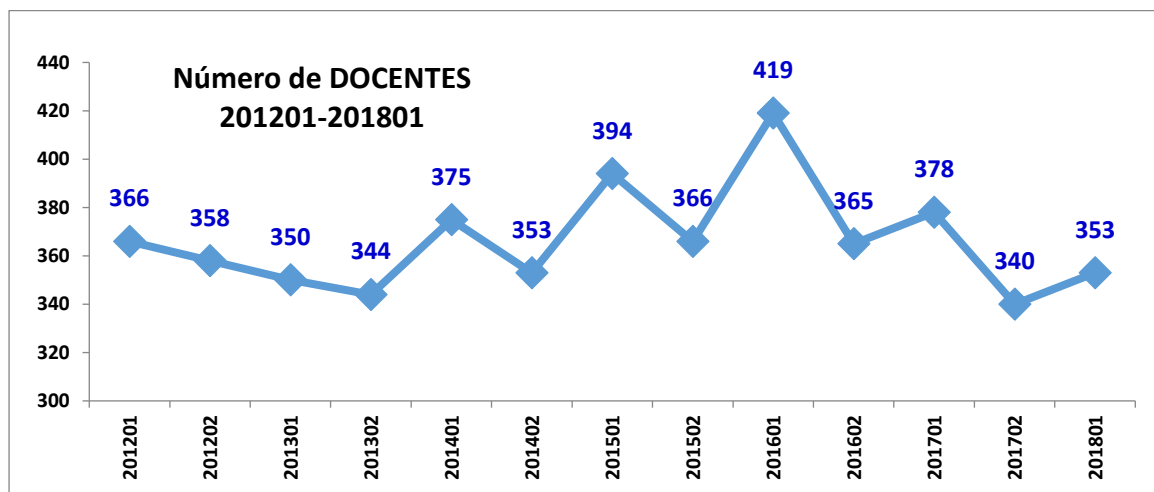
7.2 Docentes en Uniagraria

7.2.1 Número de docentes por periodo académico

CodeProg	201201	201202	201301	201302	201401	201402	201501	201502	201601	201602	201701	201702	201801
BAFI	28	26	22	24	26	20	27	22	20	17	14	12	13
BCON	24	23	26	26	27	25	25	20	19	15	10	12	7
BDCB	36	35	37	34	39	37	48	42	43	37	38	0	29
BDER	62	47	63	54	56	49	53	39	60	59	51	50	50
BELROT													4
BESGIC	28	25	22	23	23	24	21	20	20	2	11	11	11
BESIHG	35	34	25	24	24	24	23	22	22	2	21	21	20
BIAG	4	8	7	6	9	9	8	7	9	8	9	9	6
BIAL	15	13	11	9	14	12	11	10	8	7	11	10	10
BIID	25	26	23	24	25	23	21	26	27	27	27	27	18
BIME	20	24	20	20	23	25	25	24	19	18	16	15	16
BIND	20	28	24	26	24	20	30	29	23	21	18	17	17
BOIC	31	32	34	30	36	33	40	40	44	37	34	30	29
BUEV										2	2	2	1
BUMU									6	6	0	6	5
BVET	0	0	0	9	14	17	18	28	40	45	53	51	55
BZOO	19	18	16	16	16	16	17	16	19	14	16	15	15
FAIC							6	4	4	9	13	13	13
FDCB										1	1	1	1
FDER									7	9	11	13	13
FIID										1	3	4	2
FIME												2	1

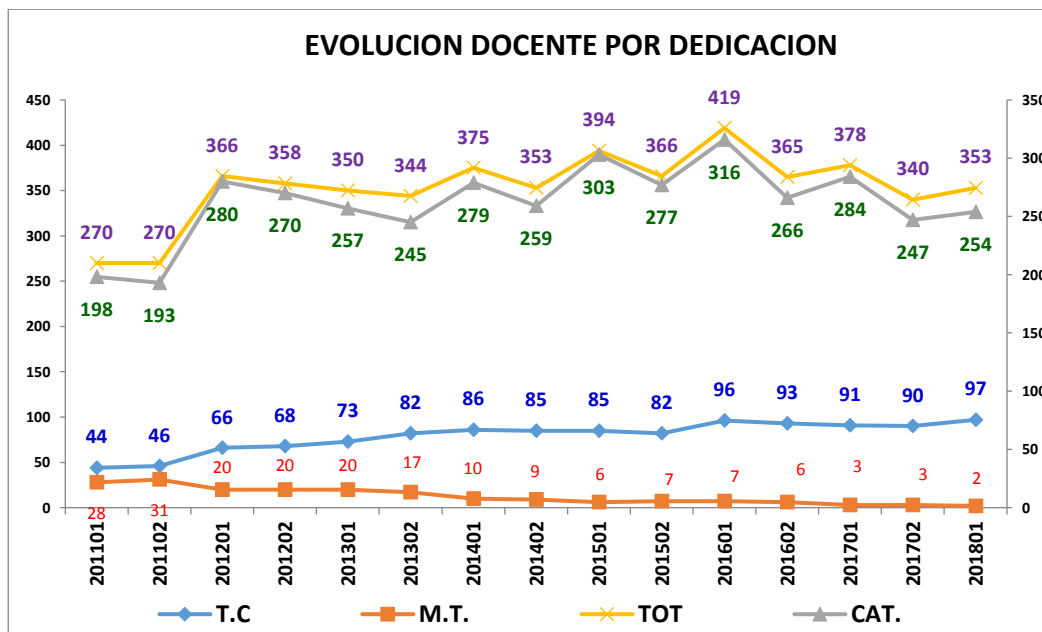
Boletín Estadístico de UNIAGRARIA 2012-2017 Avances 2018-01

CodeProg	201201	201202	201301	201302	201401	201402	201501	201502	201601	201602	201701	201702	201801
BHUM	18	18	19	18	18	18	20	16	15	16	14	14	13
BCEDE	1	1	1	1	1	1	1	1	3	3	2	2	2
FUMU									1	1	1	1	1
BIETT									1	1	1	1	1
VREX									6	6	0	0	0
VRFO									2	1	0	0	0
VRIN									1	1	1	1	0
BESGD											2	1	2
FDHUM											1	2	1
BCAVET												1	1
TOTALES	366	358	350	344	375	353	394	366	419	365	378	340	353

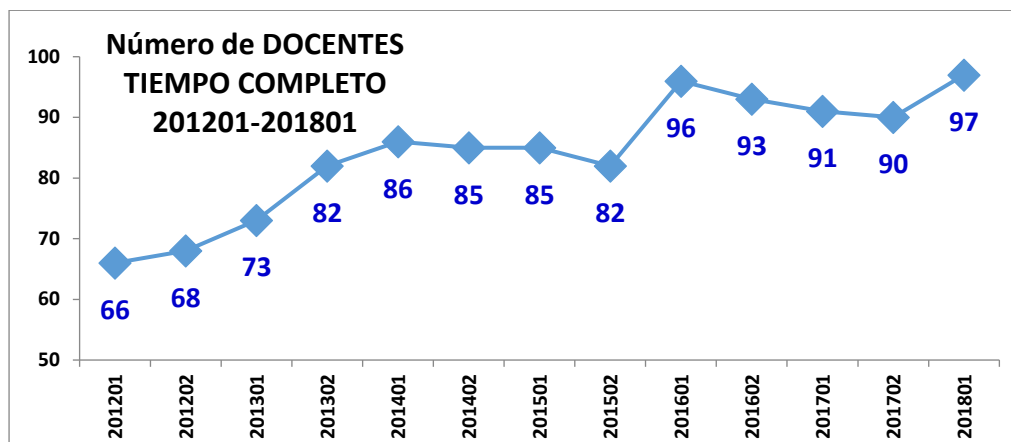


7.2.2 Dedicación de Docentes en Uniagraria

Periodo	Tiempo Completo	Medio Tiempo	Cátedra	Tiempo Parcial	TOTAL
201201	66	20	219	61	366
201202	68	20	215	55	358
201301	73	20	214	43	350
201302	82	17	201	44	344
201401	86	10	235	44	375
201402	85	9	214	45	353
201501	85	6	261	42	394
201502	82	7	237	40	366
201601	96	7	270	46	419
201602	93	6	258	8	365
201701	91	3	252	32	378
201702	90	3	218	29	340
201801	97	2	220	34	353



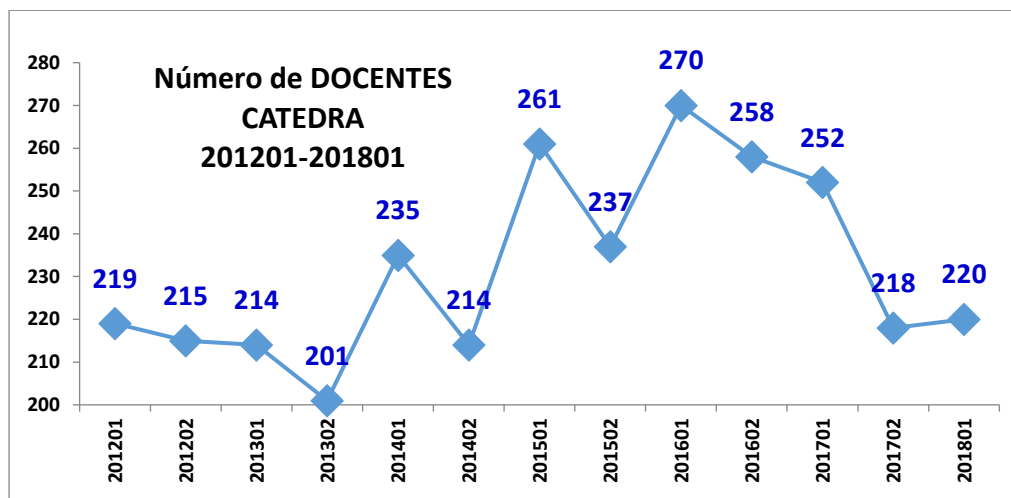
Dedicación Tiempo Completo (201201-201801)													
CodeP	201201	201202	201301	201302	201401	201402	201501	201502	201601	201602	201701	201702	201801
BAFI	5	5	5	7	7	7	7	5	6	6	4	4	4
BCAVET								0	0	0	0	1	1
BCON	6	6	6	7	6	6	5	5	4	2	4	5	4
BDCB	3	2	4	3	4	5	6	6	7	4	3	0	5
BDER	16	12	12	15	16	15	14	13	14	13	11	11	12
BDHUM	0	0	1	1	1	1	2	2	1	1	0	1	1
BESGIC	1	2	2	2	2	2	2	2	1	0	1	2	2
BESIHG	1	2	2	1	1	1	0	0	1	1	1	1	1
BIAG	1	2	3	2	3	4	4	4	3	4	4	4	4
BIAL	6	5	5	5	7	6	4	4	4	4	4	4	5
BIEMP	1	1	1	1	1	1	1	1	2	2	1	1	1
BIETT								0	1	0	0	0	0
BIID	1	2	2	2	2	2	2	2	2	3	4	3	4
BIME	5	5	6	6	7	6	7	6	6	5	5	4	5
BIND	7	8	7	8	6	5	8	10	8	8	9	9	9
BOIC	7	8	9	12	13	14	12	13	16	20	20	20	17
BUEV								0	0	2	2	2	0
BVET	0	0	0	2	2	2	3	3	5	5	8	7	12
BZOO	6	8	8	8	8	8	7	5	5	4	4	4	4
FAIC							1	1	2	2	5	5	5
FDER													1
FIID													1
VREX									5	5	0	0	0
VRFO									2	1	0	0	0
VRIN									1	1	1	1	0
TIEMPO COMPLETO	66	68	73	82	86	85	85	82	96	93	91	90	97



Dedicación Medio Tiempo (2012-2015)													
CodeProg	201201	201202	201301	201302	201401	201402	201501	201502	201601	201602	201701	201702	201801
BAFI	2	2	1	1	1	1							
BDCB	10	10	11	9	3	3	1	1	1	1			0
BDER	5	5	5	4	4	4	3	4	3	2	1	1	1
BIAG	1	1	1	1	1								
BESGIC									1	1			0
BIAL	1	1	1	1	1	1	2	2	1	1	2	2	1
BIME	1	1	1	1									
VREX									1	1			0
MEDIO TIEMPO	20	20	20	17	10	9	6	7	7	6	3	3	2

Boletín Estadístico de UNIAGRARIA 2012-2017 Avances 2018-01

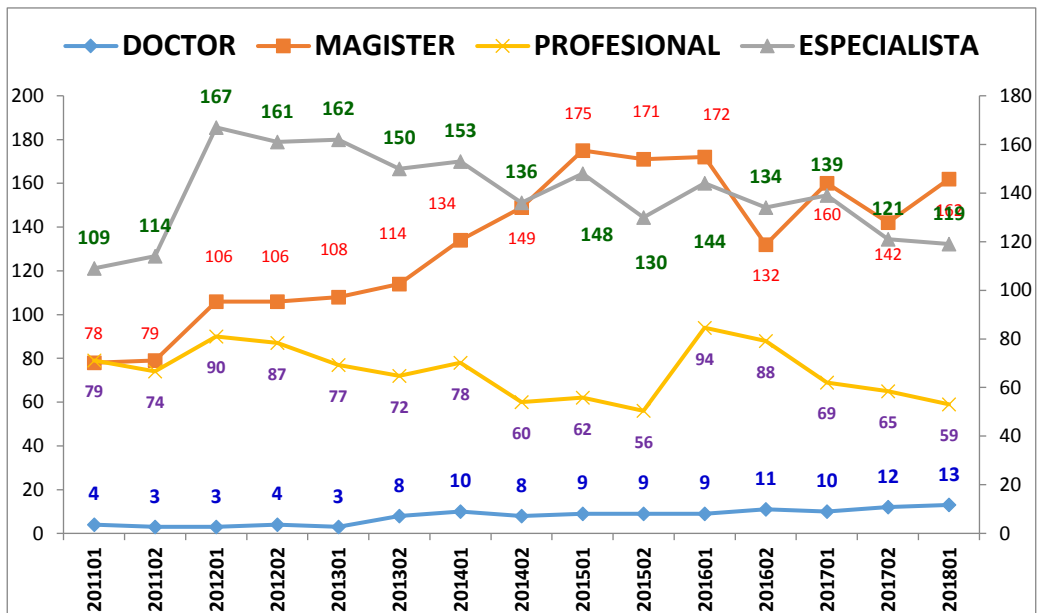
Dedicación Cátedra (201201-201801)													
CodeProg	201201	201202	201301	201302	201401	201402	201501	201502	201601	201602	201701	201702	201801
BAFI	21	19	16	16	18	12	20	17	14	11	10	8	9
BCON	18	17	20	19	21	19	20	15	15	13	6	7	3
BDCB	23	23	22	22	32	29	41	35	35	32	35	0	24
BDER	41	30	46	35	36	30	36	22	43	44	39	38	37
BDHUM	18	18	18	17	17	17	18	14	14	15	14	13	12
BESGIC										1			
BIAG	2	5	3	3	5	5	4	3	6	4	5	5	2
BIAL	8	7	5	3	6	5	5	4	3	2	5	4	4
BIEMP									1	1	1	1	1
BIID	24	24	21	22	23	21	19	24	25	24	23	24	14
BIME	14	18	13	13	16	19	18	18	13	13	11	11	11
BIND	13	20	17	18	18	15	22	19	15	13	9	8	8
BOIC	24	24	25	18	23	19	28	27	28	17	14	10	12
BUEV													1
BUMU												6	5
BVET	0	0	0	7	12	15	15	25	35	40	45	44	43
BZOO	13	10	8	8	8	8	10	11	14	10	12	11	11
FAIC							5	3	2	7	8	8	8
FDCB										1			1
FDER									7	9	11	13	12
FDHUM											1	2	0
FIID										1	3	4	1
FIME												1	1
CATEDRA	219	215	214	201	235	214	261	237	270	258	252	218	220



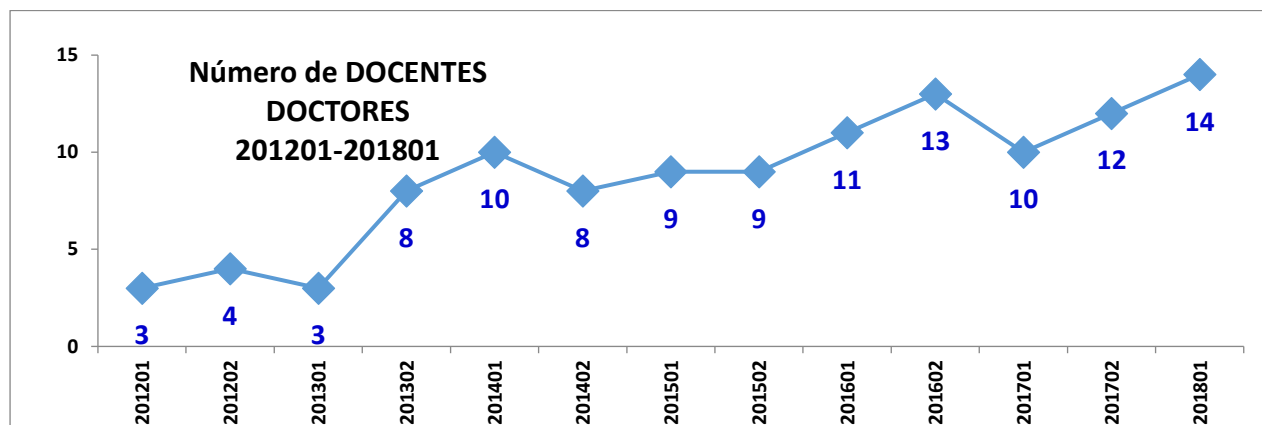
Dedicación Tiempo Parcial o Módulos (2012-2015)													
CodeProg	201201	201202	201301	201302	201401	201402	201501	201502	201601	201602	201701	201702	201801
BELROT													4
BESGD											2	1	2
BESGIC	27	23	20	21	21	22	19	18	18	10	10	9	9
BESIHG	34	32	23	23	23	23	23	22	21	21	20	20	19
BUMU									6	6	0	0	0
FUMU									1	1	0	0	0
PARCIAL	61	55	43	44	44	45	42	40	46	38	32	29	34

7.2.3 Profesores por Nivel de Formación Académica

Periodo	Doctor	Magíster	Especialista	Profesional	TOTAL
201101	4	78	109	79	270
201102	3	79	114	74	270
201201	3	106	167	90	366
201202	4	106	161	87	358
201301	3	108	162	77	350
201302	8	114	150	72	344
201401	10	134	153	78	375
201402	8	149	136	60	353
201501	9	175	148	62	394
201502	9	171	130	56	366
201601	9	172	144	94	419
201602	11	132	134	88	365
201701	10	160	139	69	378
201702	12	142	121	65	340
201801	13	162	119	59	353



Formación Académica Doctorado													
CodeProg	201201	201202	201301	201302	201401	201402	201501	201502	201601	201602	201701	201702	201801
BAFI				1	1	1	2						
BDCB	1						1	1	1	1			
BDER								1	1	1			
BIAG												1	1
BIAL		1	1	1	1	1	1	1	1	1	1	2	3
BIME	2	2											
BIND									1	1	2	2	2
BOIC		1	2	3	2	0	1	2	3	3	2	3	3
BVET				3	5	5	3	3	3	5	4	3	4
BZOO					1	1	1	1	1	1	1	1	1
DOCTOR	3	4	3	8	10	8	9	9	11	13	10	12	14

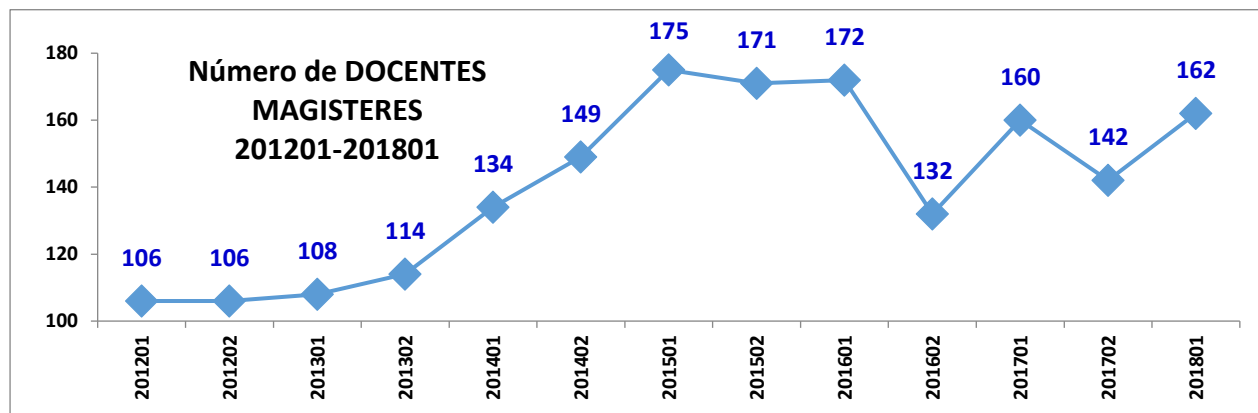


Boletín Estadístico de UNIAGRARIA 2012-2017 Avances 2018-01

Formación Académica Maestría													
CodeP	201201	201202	201301	201302	201401	201402	201501	201502	201601	201602	201701	201702	201801
BAFI	10	9	7	9	8	10	15	14	12	10	9	8	9
BCON	4	4	6	7	8	7	4	3	5	2	2	4	3
BCAVET												1	0
BDCB	12	9	11	10	21	21	30	25	24	16	14	0	15
BDER	20	16	20	18	18	18	17	16	18	16	15	15	17
BDHUM	7	8	9	9	11	12	14	10	8	5	4	5	5
BELROT													4
BESGD											2	0	2
BESGIC	5	6	6	6	6	7	9	9	12	1	6	6	6
BESIHG	10	9	6	5	5	6	6	6	6	1	7	6	5
BIAG	2	5	4	5	5	5	5	4	5	5	6	5	4
BIAL	9	6	5	5	7	7	9	8	7	6	8	6	6
BCEDE					1	1	0	0	0	0	0	1	1
BIID	2	2	1	1	2	3	2	5	4	5	10	10	12
BIME	4	7	9	7	6	14	12	12	8	7	7	7	6
BIND	8	10	9	10	8	6	15	14	10	9	8	7	10
BOIC	8	9	11	14	15	18	18	18	19	18	19	17	15
BUEV													1
BUMU								1	2				
BVET				3	6	7	9	18	16	17	25	22	23
BZOO	5	6	4	5	7	7	8	7	10	8	8	10	9
FAIC							2	2	2	2	4	4	4
FDER									1	1	3	4	5

Boletín Estadístico de UNIAGRARIA 2012-2017 Avances 2018-01

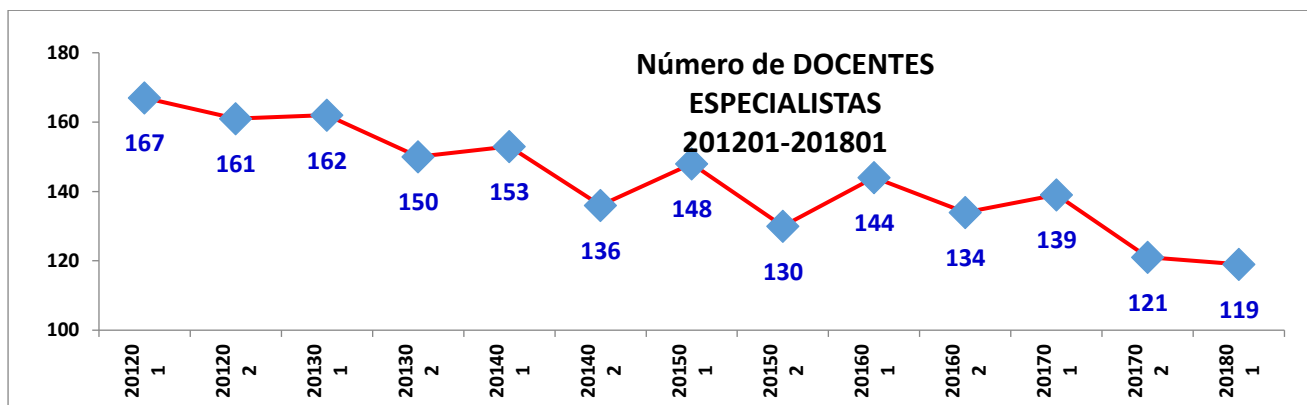
Formación Académica Maestría													
CodeP	201201	201202	201301	201302	201401	201402	201501	201502	201601	201602	201701	201702	201801
FDHUM											1	1	0
FIID											1	2	0
VREX									1	2	0	0	0
VRIN									1	1	1	1	0
MAGISTER	106	106	108	114	134	149	175	171	172	132	160	142	162



Formación Académica Especialización													
CodeP	201201	201202	201301	201302	201401	201402	201501	201502	201601	201602	201701	201702	201801
BAFI	15	14	12	10	7	6	8	8	7	5	5	4	4
BCON	15	15	15	16	15	14	18	14	13	13	7	7	3
BDCB	11	11	12	11	11	10	9	9	9	11	14	0	7
BDER	38	28	40	31	32	27	30	20	34	37	31	29	29
BDHUM	4	5	5	5	4	3	3	4	4	6	6	6	5

Boletín Estadístico de UNIAGRARIA 2012-2017 Avances 2018-01

Formación Académica Especialización													
CodeP	201201	201202	201301	201302	201401	201402	201501	201502	201601	201602	201701	201702	201801
BESGIC	21	19	16	17	17	17	12	11	8	1	5	5	5
BESIHG	20	20	17	19	19	18	17	16	15	1	14	15	14
BIAG	1	2	3	1	4	4	2	2	3	1	0	0	0
BIAL	4	4	3	2	5	2	0	0	0	0	1	1	0
BCEDE							1	1	3	3	2	1	1
BIID	7	6	5	6	5	5	5	5	5	3	4	4	2
BIME	8	7	5	4	4	4	5	5	3	3	5	3	5
BIND	8	13	10	9	10	9	10	9	6	8	7	7	4
BOIC	10	11	13	10	14	9	14	14	15	12	10	8	9
BUEV								0	0	2	2	2	0
BUMU								0	1	1	0	0	0
BVET				3	3	5	6	6	8	12	13	14	16
BZOO	5	6	6	6	3	3	4	4	3	2	2	1	2
FAIC							4	2	1	2	3	4	4
FDER									3	8	8	9	8
FIME												1	0
ESPECIALISTA	167	161	162	150	153	136	148	130	144	134	139	121	119

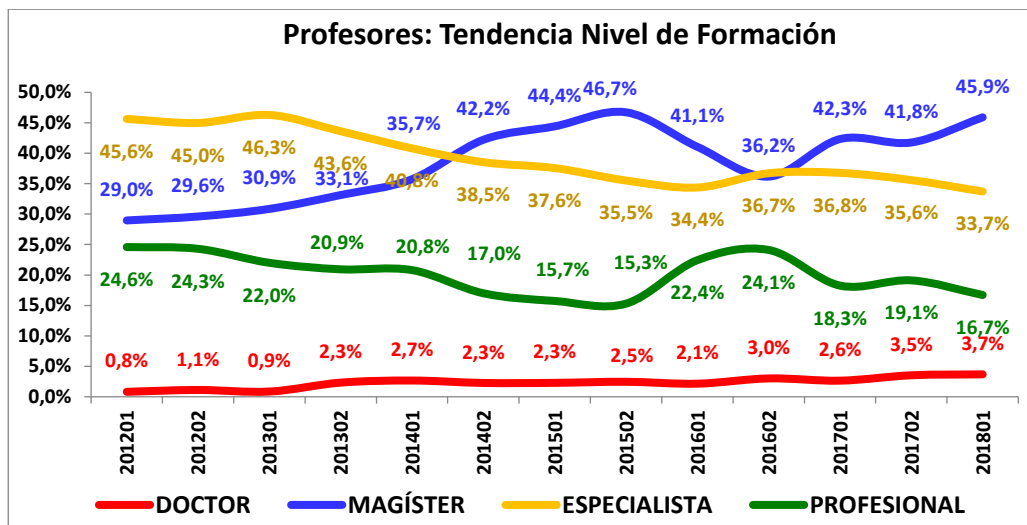


Formación Académica Profesionales													
CodeP	201201	201202	201301	201302	201401	201402	201501	201502	201601	201602	201701	201702	201801
BAFI	3	3	3	4	10	3	2	0	1	2	0	0	0
BCON	5	4	5	3	4	4	3	3	1	0	1	1	1
BDCB	12	15	14	13	7	6	8	7	8	9	10	0	7
BDER	4	3	3	5	6	4	6	2	7	5	5	6	4
BDHUM	7	5	5	4	3	3	3	2	3	5	4	3	3
BESGIC	2	0	0	0	0	0	0						
BESIHG	5	5	2	0	0	0	0	0	1	0	0	0	1
BIAG	1	1	0	0	0	0	1	1	1	2	3	3	2
BIAL	2	2	2	1	1	2	1	1	1	1	1	1	1
BCEDE	1	1	1	1									
BIID	16	18	17	17	18	15	14	16	18	19	13	13	4
BIME	6	8	6	9	13	7	8	7	8	8	4	5	5
BIND	4	5	5	7	6	5	5	6	6	3	1	1	1

Boletín Estadístico de UNIAGRARIA 2012-2017 Avances 2018-01

Formación Académica Profesionales													
CodeP	201201	201202	201301	201302	201401	201402	201501	201502	201601	201602	201701	201702	201801
BOIC	13	11	8	3	5	6	7	6	7	4	3	2	2
BUMU								0	3	5	0	6	5
BVET								1	13	11	11	12	12
BZOO	9	6	6	5	5	5	4	4	5	4	5	3	3
FAIC								0	1	5	6	5	5
FDCB								0	0	1	0	0	0
FDER								0	3	0	0	0	0
FDHUM								0	0	0	0	1	0
FIID								0	0	1	2	2	2
FIME								0	0	0	0	1	1
PROFESIONAL	90	87	77	72	78	60	62	56	89	88	69	65	59

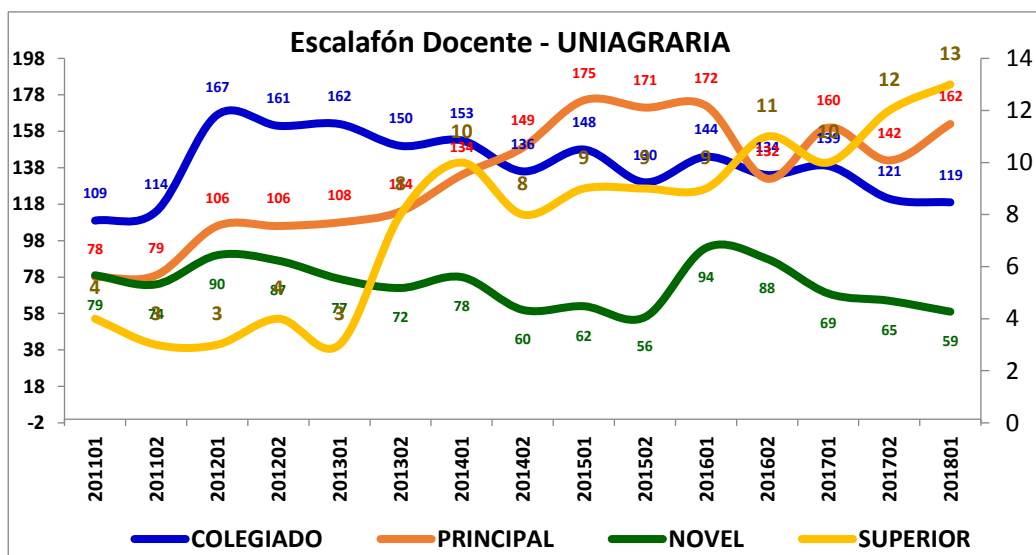
7.2.4 Evolución Profesores por nivel de formación



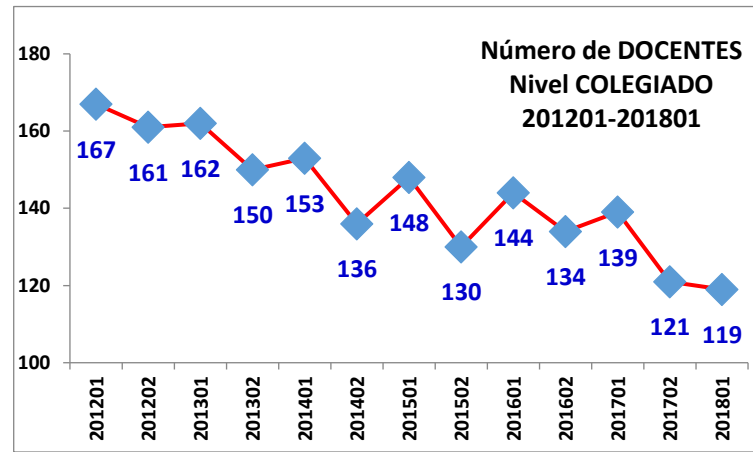
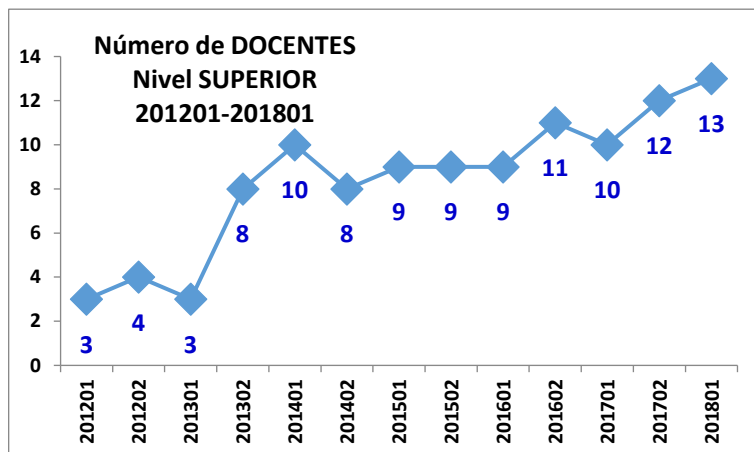
Periodo	Doctor	Magíster	Especialista	Profesional
201201	0,8%	28,96%	45,63%	24,59%
201202	1,1%	29,61%	44,97%	24,30%
201301	0,9%	30,86%	46,29%	22,00%
201302	2,3%	33,14%	43,60%	20,93%
201401	2,7%	35,73%	40,80%	20,80%
201402	2,3%	42,21%	38,53%	17,00%
201501	2,3%	44,42%	37,56%	15,74%
201502	2,5%	46,72%	35,52%	15,30%
201601	2,1%	41,05%	34,37%	22,43%
201602	3,0%	36,16%	36,71%	24,11%
201701	2,6%	42,33%	36,77%	18,25%
201702	3,5%	41,76%	35,59%	19,12%
201801	3,7%	45,89%	33,71%	16,71%

7.2.5 Escalafón Docente

Categoría	Superior	Colegiado	Principal	Novel	Total
201201	3	167	106	90	366
201202	4	161	106	87	358
201301	3	162	108	77	350
201302	8	150	114	72	344
201401	10	153	134	78	375
201402	8	136	149	60	353
201501	9	148	175	62	394
201502	9	130	171	56	366
201601	9	144	172	94	419
201602	11	134	132	88	365
201701	10	139	160	69	378
201702	12	121	142	65	340
201801	13	119	162	59	353



Escalafon: Docentes de Nivel Superior													
CodeP	201201	201202	201301	201302	201401	201402	201501	201502	201601	201602	201701	201702	201801
BAFI				1	1	1	2						
BDCB	1	0	0	0	0	0	1	1	1	1	0	0	0
BDER								1	1	1	0	0	0
BIAG								0	0	0	0	1	0
BIAL		1	1	1	1	1	1	1	0	0	1	2	3
BIME	2	2	0	0	0	0	0	0	0	0	0	0	0
BIND	0	1	2	3	2	0	1	0	1	1	2	2	2
BOIC								2	3	3	2	3	3
BVET				3	5	5	3	3	3	5	4	3	4
BZOO					1	1	1	1	0	0	1	1	1
SUPERIOR	3	4	3	8	10	8	9	9	9	11	10	12	13



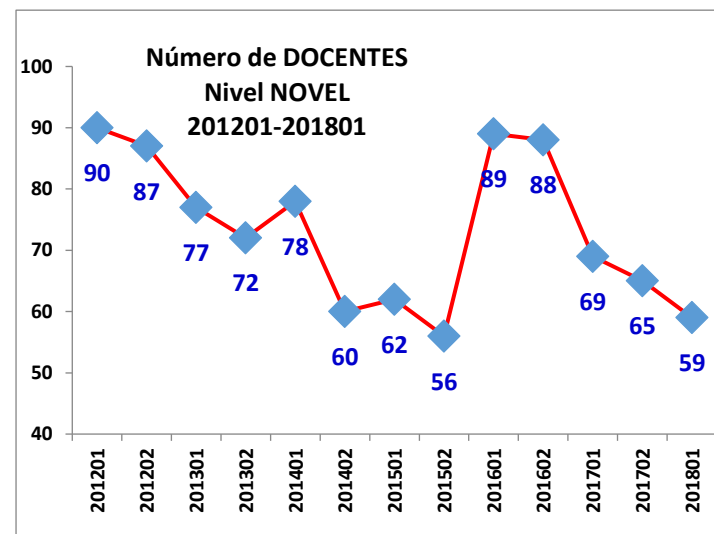
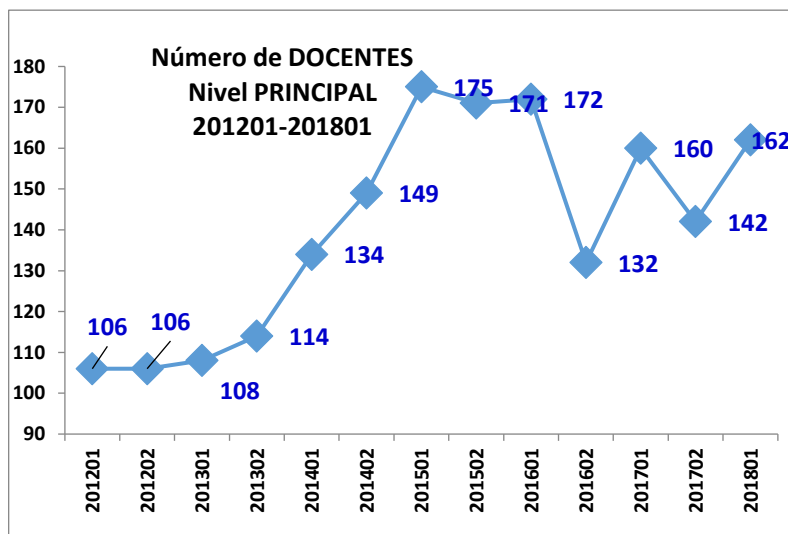
Boletín Estadístico de UNIAGRARIA 2012-2017 Avances 2018-01

Escalafon: Docentes de Nivel Colegiado													
CodeP	201201	201202	201301	201302	201401	201402	201501	201502	201601	201602	201701	201702	201801
BAFI	15	14	12	10	7	6	8	8	7	5	5	4	4
BCON	15	15	15	16	15	14	18	14	13	13	7	7	3
BDCB	11	11	12	11	11	10	9	9	9	11	14	0	7
BDER	38	28	40	31	32	27	30	20	34	37	31	29	29
BDHUM	4	5	5	5	4	3	3	4	4	6	6	6	5
BESGIC	21	19	16	17	17	17	12	11	8	1	5	5	5
BESIHG	20	20	17	19	19	18	17	16	15	1	14	15	14
BIAG	1	2	3	1	4	4	2	2	3	1	0	0	0
BIAL	4	4	3	2	5	2	0	0	0	0	1	1	0
BIEMP	0	0	0	0	0	0	1	1	3	3	2	1	1
BIID	7	6	5	6	5	5	5	5	5	3	4	4	2
BIME	8	7	5	4	4	4	5	5	3	3	5	3	5
BIND	8	13	10	9	10	9	10	9	6	8	7	7	4
BOIC	10	11	13	10	14	9	14	14	15	12	10	8	9
BUEV								0	0	2	2	2	0
BUMU								0	1	1	0	0	0
BVET	0	0	0	3	3	5	6	6	8	12	13	14	16
BZOO	5	6	6	6	3	3	4	4	3	2	2	1	2
FAIC							4	2	1	2	3	4	4
FDCB									0	0	0	0	1
FDER									3	8	8	9	8
FIME												1	0
VREX									1	2	0	0	0
VRFO									2	1	0	0	0
COLEGIADO	167	161	162	150	153	136	148	130	144	134	139	121	119

Boletín Estadístico de UNIAGRARIA 2012-2017 Avances 2018-01

Escalafon: Docentes de Nivel Principal													
CodeP	201201	201202	201301	201302	201401	201402	201501	201502	201601	201602	201701	201702	201801
BAFI	10	9	7	9	8	10	15	14	12	10	9	8	9
BCAVET								0	0	0	0	1	0
BCON	4	4	6	7	8	7	4	3	5	2	2	4	3
BDCB	12	9	11	10	21	21	30	25	24	16	14	0	15
BDER	20	16	20	18	18	18	17	16	18	16	15	15	17
BDHUM	7	8	9	9	11	12	14	10	8	5	4	5	5
BELROT								0	0	0	0	0	4
BESGD								0	0	0	2	0	2
BESGIC	5	6	6	6	6	7	9	9	12	1	6	6	6
BESIHG	10	9	6	5	5	6	6	6	6	1	7	6	5
BIAG	2	5	4	5	5	5	5	4	5	5	6	5	4
BIAL	9	6	5	5	7	7	9	8	7	6	8	6	6
BIEMP	0	0	0	0	1	1	0	0	0	0	0	1	1
BIETT								0	1	0	0	0	0
BIID	2	2	1	1	2	3	2	5	4	5	10	10	12
BIME	4	7	9	7	6	14	12	12	8	7	7	7	6
BIND	8	10	9	10	8	6	15	14	10	9	8	7	10
BOIC	8	9	11	14	15	18	18	18	19	18	19	17	15
BUEV								0	0	0	0	0	1
BUMU								0	2	0	0	0	0
BVET	0	0	0	3	6	7	9	18	16	17	25	22	23
BZOO	5	6	4	5	7	7	8	7	10	8	8	10	9
FAIC	0	0	0	0	0	0	2	2	2	2	4	4	4
FDER								0	1	1	3	4	5
FDHUM								0	0	0	1	1	0
FIID								0	0	0	1	2	0
VREX								0	1	2	0	0	0

Escalafo: Docentes de Nivel Principal													
CodeP	201201	201202	201301	201302	201401	201402	201501	201502	201601	201602	201701	201702	201801
VRIN								0	1	1	1	1	0
PRINCIPAL	106	106	108	114	134	149	175	171	172	132	160	142	162



Escalafo: Docentes de Nivel Novel													
CodeP	201201	201202	201301	201302	201401	201402	201501	201502	201601	201602	201701	201702	201801
BAFI	3	3	3	4	10	3	2	0	1	2	0	0	0
BCON	5	4	5	3	4	4	3	3	1	0	1	1	1
BDCB	12	15	14	13	7	6	8	7	8	9	10	0	7
BDER	4	3	3	5	6	4	6	2	7	5	5	6	4

Boletín Estadístico de UNIAGRARIA 2012-2017 Avances 2018-01

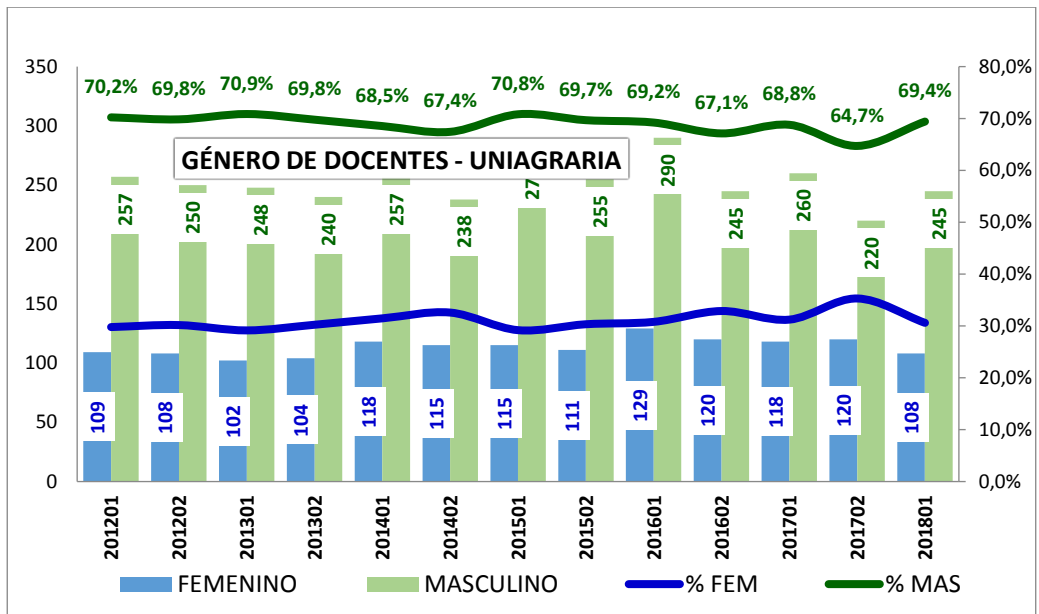
Escalafon: Docentes de Nivel Novel													
CodeP	201201	201202	201301	201302	201401	201402	201501	201502	201601	201602	201701	201702	201801
BDHUM	7	5	5	4	3	3	3	2	3	5	4	3	3
BESGIC	2	0	0	0	0	0	0						
BESIHG	5	5	2	0	0	0	0	0	1	0	0	0	1
BIAG	1	1	0	0	0	0	1	1	1	2	3	3	2
BIAL	2	2	2	1	1	2	1	1	1	1	1	1	1
BIEMP	1	1	1	1	0	0	0	0	0	0	0	0	0
BIID	16	18	17	17	18	15	14	16	18	19	13	13	4
BIME	6	8	6	9	13	7	8	7	8	8	4	5	5
BIND	4	5	5	7	6	5	5	6	6	3	1	1	1
BOIC	13	11	8	3	5	6	7	6	7	4	3	2	2
BUMU								0	3	5	0	6	5
BVET								1	13	11	11	12	12
BZOO	9	6	6	5	5	5	4	4	5	4	5	3	3
FAIC									1	5	6	5	5
FDCB										1	0	0	0
FDER									3	0	0	0	0
FDHUM									0	0	0	1	0
FIID									0	1	2	2	2
FIME									0	0	0	1	1
FUMU									1	1	0	0	0
VREX									1	2	0	0	0
BDCB									1	0	0	0	0
BZOO									1	0	0	0	0
VREX									3	0	0	0	0
NOVEL	90	87	77	72	78	60	62	56	89	88	69	65	59

7.2.6 Región de nacimiento de los Docentes

CODE_PROG	201201	201202	201301	201302	201401	201402	201501	201502	201601	201602	201701	201702	201801
ANTIOQUIA	5	5	6	4	5	6	7	5	4	5	7	3	6
BOGOTA	236	228	226	221	253	234	271	254	277	236	252	210	237
BOYACA	22	20	25	24	25	25	24	23	27	21	20	13	15
CHOCO	1	1	1	0	0	0	0	0	0	0	0	0	0
COSTA ATLANTICA	16	18	10	14	12	9	9	8	12	14	9	9	9
CUNDINAMARCA	19	17	16	19	20	21	23	21	31	28	33	29	31
EJE CAFETERO	28	29	30	25	26	24	27	23	26	20	21	14	19
EXTRANJERO	4	5	5	5	4	3	3	3	4	4	4	5	6
LLANOS ORIENTALES	5	5	5	5	4	4	4	4	7	7	7	8	8
REGION PACIFICO	11	13	13	13	15	14	12	11	12	12	9	7	5
REGION SANTAND	18	16	12	13	11	11	12	13	18	16	15	18	15
TERRITORIOS NALES	1	1	1	1	0	2	2	1	1	2	1	24	2
Total general	366	358	350	344	375	353	394	366	419	365	378	340	353

7.2.7 Género de los docentes

Genero	Femenino	Masculino	Totales	% FEM	% MAS
201201	109	257	366	29,8%	70,2%
201202	108	250	358	30,2%	69,8%
201301	102	248	350	29,1%	70,9%
201302	104	240	344	30,2%	69,8%
201401	118	257	375	31,5%	68,5%
201402	115	238	353	32,6%	67,4%
201501	115	279	394	29,2%	70,8%
201502	111	255	366	30,3%	69,7%
201601	129	290	419	30,8%	69,2%
201602	120	245	365	32,9%	67,1%
201701	118	260	378	31,2%	68,8%
201702	120	220	340	35,3%	64,7%
201801	108	245	353	30,6%	69,4%



Codeprog	201801	
	FEM	MAS
BAFI	1	12
BCON	0	7

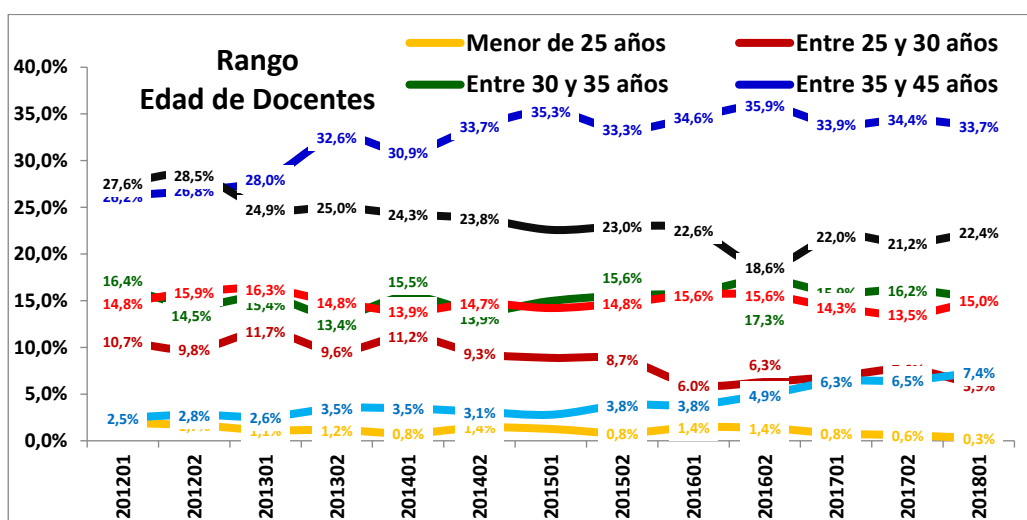
Codeprog	201801	
	FEM	MAS
	108	240
BDCB	7	22
BDER	15	35
BESGIC	3	8
BESIHG	4	16
BIAR	1	5
BIAL	7	3
BIID	10	8
BIME	4	12
BIND	3	14
BOIC	7	22
BUEV	0	1
BUMU	2	3
BVET	22	33
BZOO	4	11
FAIC	3	10
FDCB	1	0
FDER	4	9
FIID	0	2
BDHUM	6	7
BIEMP	2	0
BESGD	2	0

7.2.8 Rangos de edad de los docentes

Periodo	Menor de 25	Entre 25 y 30	Entre 30 y 35	Entre 35 y 45	Entre 45 y 55	Entre 55 y 65	Mayor de 65	Total
201201	7	39	60	96	101	54	9	366
201202	6	35	52	96	102	57	10	358
201301	4	41	54	98	87	57	9	350
201302	4	33	46	112	86	51	12	344
201401	3	42	58	116	91	52	13	375
201402	5	33	49	119	84	52	11	353
201501	5	35	59	139	89	56	11	394
201502	3	32	57	122	84	54	14	366
201601	6	25	66	144	94	65	16	416

Periodo	Menor de 25	Entre 25 y 30	Entre 30 y 35	Entre 35 y 45	Entre 45 y 55	Entre 55 y 65	Mayor de 65	Total
201602	5	23	63	131	68	57	18	365
201701	3	26	60	128	83	54	24	378
201702	2	26	55	117	72	46	22	340
201801	1	21	54	119	79	53	26	353

Periodo	Menor de 25	Entre 25 y 30	Entre 30 y 35	Entre 35 y 45	Entre 45 y 55	Entre 55 y 65	Mayor de 65
201201	1,9%	10,7%	16,4%	26,2%	27,6%	14,8%	2,5%
201202	1,7%	9,8%	14,5%	26,8%	28,5%	15,9%	2,8%
201301	1,1%	11,7%	15,4%	28,0%	24,9%	16,3%	2,6%
201302	1,2%	9,6%	13,4%	32,6%	25,0%	14,8%	3,5%
201401	0,8%	11,2%	15,5%	30,9%	24,3%	13,9%	3,5%
201402	1,4%	9,3%	13,9%	33,7%	23,8%	14,7%	3,1%
201501	1,3%	8,9%	15,0%	35,3%	22,6%	14,2%	2,8%
201502	0,8%	8,7%	15,6%	33,3%	23,0%	14,8%	3,8%
201601	1,4%	6,0%	15,9%	34,6%	22,6%	15,6%	3,8%
201602	1,4%	6,3%	17,3%	35,9%	18,6%	15,6%	4,9%
201701	0,8%	6,9%	15,9%	33,9%	22,0%	14,3%	6,3%
201702	0,6%	7,6%	16,2%	34,4%	21,2%	13,5%	6,5%
201801	0,3%	5,9%	15,3%	33,7%	22,4%	15,0%	7,4%

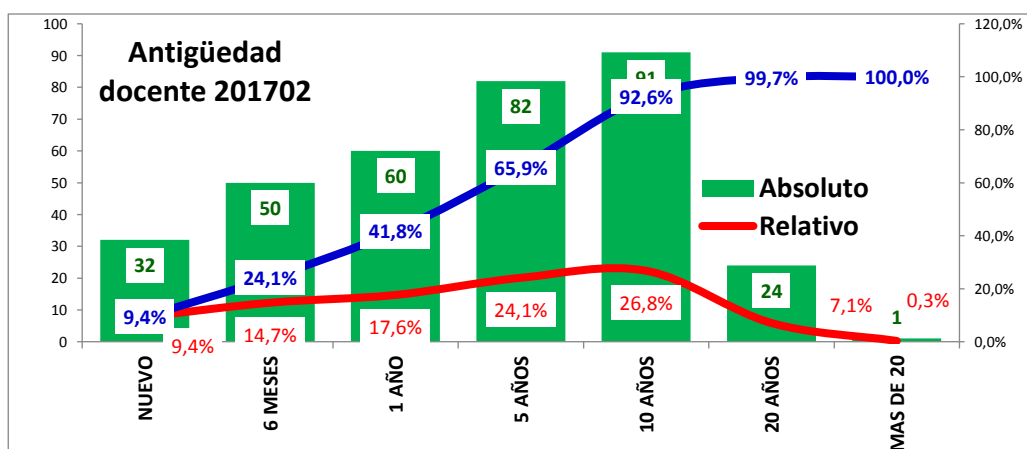


7.2.9 Antigüedad de los docentes en Uniagraria

Periodo	Nuevo	1 SEM	1-2 Años	2-5	5-10	10-20	> 20
201201	70	21	86	105	57	23	4
201202	27	55	80	105	64	21	6
201301	38	22	66	127	71	21	5
201302	39	34	62	123	64	18	4
201401	56	34	50	146	64	21	4
201402	30	42	68	125	60	24	4
201501	79	28	65	118	70	30	4
201502	31	49	57	124	69	32	4
201601	76	20	61	98	94	28	42
201602	40	57	51	88	75	22	32
201701	65	34	54	94	105	25	1
201702	32	50	60	82	91	24	1

7.2.10 Antigüedad docentes 201702 Uniagraria

Antigüedad	Absoluto	Relativo	Acumulado
NUEVO	32	9,41%	9,41%
6 MESES	50	14,71%	24,12%
1 AÑO	60	17,65%	41,76%
5 AÑOS	82	24,12%	65,88%
10 AÑOS	91	26,76%	92,65%
20 AÑOS	24	7,06%	99,71%
MAS DE 20	1	0,29%	100,00%



7.2.11 Carga Académica en Uniagraria

Per	Docen	Invest	Atenc	Coord	Exten	T. G	Bienest	Otras	TOTAL
201201	4841	494	266	633	191	153	0	231	6809
201202	4884	487	332	661	179	172	0	169	6884
201301	5141	651	295	473	312	97	0	223	7192
201302	4515	755	361	533	381	143	0	341	7029
201401	4979	592	406	934	317	107	0	306	7641
201402	4598	649	484	956	299	162	0	206	7354
201501	5125	620	446	979	356	91	0	261	7878
201502	4843	542	368	854	313	156	0	279	7355
201601	3924	500	252	1890	243	96	129	1213	8247
201602	2378	404	205	1603	214	87	129	1020	6040
201701	5298	463	293	775	195	236	70	357	7687
201702	5016	449	270	679	210	175	37	364	7200

Periodo	Docen	Invest	Atenc	Coord	Exten	T. G	Bienest	Otras
201201	71,1%	7,3%	3,9%	9,3%	2,8%	2,2%	0,0%	3,4%
201202	70,9%	7,1%	4,8%	9,6%	2,6%	2,5%	0,0%	2,5%
201301	71,5%	9,1%	4,1%	6,6%	4,3%	1,3%	0,0%	3,1%
201302	64,2%	10,7%	5,1%	7,6%	5,4%	2,0%	0,0%	4,9%
201401	65,2%	7,7%	5,3%	12,2%	4,1%	1,4%	0,0%	4,0%
201402	62,5%	8,8%	6,6%	13,0%	4,1%	2,2%	0,0%	2,8%
201501	65,1%	7,9%	5,7%	12,4%	4,5%	1,2%	0,0%	3,3%
201502	65,8%	7,4%	5,0%	11,6%	4,3%	2,1%	0,0%	3,8%
201601	47,6%	6,1%	3,1%	22,9%	2,9%	1,2%	1,6%	14,7%
201602	39,4%	6,7%	3,4%	26,5%	3,5%	1,4%	2,1%	16,9%
201701	68,9%	6,0%	3,8%	10,1%	2,5%	3,1%	0,9%	4,6%
201702	69,7%	6,2%	3,8%	9,4%	2,9%	2,4%	0,5%	5,1%

7.2.12 Carga Académica semanal en 201702

CodeP	Docen	Invest	Atenc	Coord	Extens	T. G	Otras	Bienest	Total
BAFI	152	12	8	24	26	12	17	0	251
BCON	154	36	12	40	4	18	16	9	289
BDER	563	82	27	128	33	21	40	0	894
BESGIC	476	4	0	12	0	0	0	0	492
BESIHG	568	0	13	4	2	0	6	11	604
BIAG	131	42	11	0	4	4	29	0	221
BIAL	154	26	1	26	17	9	19	0	252
BIID	332	8	5	38	8	0	17	0	408
BIME	202	29	14	11	16	7	2	0	281

CodeP	Docen	Invest	Atenc	Coord	Extens	T. G	Otras	Bienest	Total
BIND	209	0	0	243	0	0	0	0	452
BOIC	444	129	88	42	22	64	94	0	883
BUEV	80	0	0	0	0	0	0	0	80
BUMU	42	0	0	0	0	0	0	0	42
BVET	623	13	27	41	14	1	83	14	816
BZOO	204	11	15	26	29	3	6	0	294
FAIC	194	8	20	22	23	15	19	0	301
FDER	155	0	2	0	0	0	0	0	157
FIID	40	0	0	0	0	0	0	0	40
FIME	29	5	0	0	0	19	0	0	53
BDHU	196	16	23	0	0	0	0	0	235
BIEMP	30	8	0	0	8	0	0	3	49
VRIN	0	20	0	20	0	0	0	0	40
FDHU	24	0	2	0	0	0	0	0	26
BCAV	14	0	2	2	4	2	16	0	40
Total	5016	449	270	679	210	175	364	37	7200

7.2.13 Estudio docente - Máximo Título 201702

Máximo título de pregrado	TOTAL
Doctorado en Ciencias Agrícolas	1
Doctorado en Ciencias Agropecuarias énfasis Fisiología de cultivos	1
Doctorado en Ciencias de la Salud	1
Doctorado en Ciencias Gerenciales	1
Doctorado en Ingeniería de Caminos, Canales y Puertos	1
Doctorado en Ingeniería Química	2
Doctorado en Ingeniería Sísmica y Dinámica Estructural	1
Doctorado en Inmunogenética	1
Doctorado en Producción Animal	1
Doctorado en Sostenibilidad Tecnología y Humanismo	1
Doctorado of Philosophy Animal Nutrition	1
Maestría en Educación	7
Maestría en Ingeniería Civil	6
Maestría en Ciencias Biológicas	3
Maestría en Ciencias Veterinarias	3
Maestría en Derecho Administrativo	3
Maestría en Desarrollo Rural	3
Maestría en Gerencia de Programas Sanitarios e Inocuidad de Alimentos	3

Máximo título de pregrado	TOTAL
Maestria en Ingenieria Industrial	3
Maestria en Ingenieria Mecanica	3
Maestria en Produccion Animal	3
Maestria en Administracion - MBA	2
Maestria en Administracion de Organizaciones	2
Maestria en Bioetica	2
Maestria en Calidad y Gestion Integral	2
Maestria en Ciencias Agrarias con enfasis en Produccion Animal	2
Maestria en Ciencias Economicas	2
Maestria en Ciencias Farmacologicas	2
Maestria en Derecho Penal y Criminologia	2
Maestria en Derecho Procesal Penal	2
Maestria en Docencia e Investigacion Universitaria	2
Maestria en Docencia Universitaria	2
Maestria en Educacion y TIC	2
Maestria en Geotecnia	2
Maestria en Ingeniería	2
Maestria en Ingenieria Ambiental	2
Maestria en Salud Animal	2
Maestria en Antropologia	1
Maestria en Biologia Vegetal con enfasis en Fisiologia Vegetal	1
Maestria en Bioquimica	1
Maestria en Calidad y Productividad	1
Maestria en Cambio Climatico	1
Maestria en Ciencia y Tecnologia de Alimentos	1
Maestria en Ciencias	1
Maestria en Ciencias Agrarias	1
Maestria en Ciencias con enfasis en Quimica	1
Maestria en Ciencias del Comportamiento y Bienestar Animal aplicados	1
Maestria en Ciencias del Desarrollo Sostenible	1
Maestria en Ciencias Financieras y de Sistemas	1
Maestria en Ciencias Microbiologia	1
Maestria en Ciencias Penales y Criminologicas	1
Maestria en Ciencias Veterinarias con enfasis en Reproduccion Animal	1
Maestria en Ciudadania y DDHH	1
Maestria en Comunicacion de la Educacion enfasis en Cultura Policiva	1
Maestria en Defensa de Derechos Humanos y Derecho Internacional Humanitario ante Organismos, Tribunales y Cortes Internacionales	1
Maestria en Derecho	1
Maestria en Derecho Privado	1

Máximo título de pregrado	TOTAL
Maestria en Derecho Procesal y Probatorio	1
Maestria en Desarrollo Sostenible y Medio Ambiente	1
Maestria en Direccion Financiera	1
Maestria en Direccion y Gestion de Instituciones Educativas	1
Maestria en Diseño Industrial	1
Maestria en Diseño y Gestion de Procesos	1
Maestria en Diseño y Gestion de Procesos con Enfasis en Alimentos	1
Maestria en Diseño y gestion de Procesos con Enfasis en Logistica	1
Maestria en Docencia	1
Maestria en Docencia e Investigacion	1
Maestria en Educacion con Enfasis en Desarrollo Humano	1
Maestria en Educacion con Enfasis en Didactica del Ingles	1
Maestria en Educacion y Comunicacion	1
Maestria en Estudios del Terrorismo	1
Maestria en Filosofia	1
Maestria en Filosofia y Ciencias Antropologicas	1
Maestria en Fisiologia	1
Maestria en Gestión Ambiental	1
Maestria en Gestión de la Tecnologia Educativa	1
Maestria en Gestión Urbana	1
Maestria en Gestión y Conservacion de la Naturaleza	1
Maestria en Ingenieria Civil Aerea	1
Maestria en Ingenieria Civil con enfasis en Estructuras	1
Maestria en Ingenieria Civil Recursos Hidraulicos y Medio Ambiente	1
Maestria en Ingenieria Civil y Geotecnia	1
Maestria en Ingenieria del area de Sistemas y Computacion	1
Maestria en Ingenieria Electronica y de Computadores	1
Maestria en Ingenieria Quimica	1
Maestria en Lenguas y Literatura	1
Maestria en linguística aplicada a la Enseñanza del Ingles	1
Maestria en Lingüística aplicada a la Enseñanza del Ingles	1
Maestria en Master en Automatica y Robotica	1
Maestria en Master en Biotecnologia de la Reproduccion Porcina	1
Maestria en Master en Desarrollo	1
Maestria en master en direccion financiera	1
Maestria en master en ingenieria agricola	1
Maestria en master universitario en disenno urbano	1
Maestria en master universitario en investigacion en veterinaria	1
Maestria en mba con especialidad en finanzas	1
Maestria en mba master en administracion	1

Máximo título de pregrado	TOTAL
Maestria en MSC en Ciencias Biologicas	1
Maestria en MSC en Docencia	1
Maestria en Nestre Em Genetica e Melhoramento Animal	1
Maestria en Planeacion para el Desarrollo	1
Maestria en Psicologia	1
Maestria en Psicologia Clinica y de Familia	1
Maestria en Recursos Hidraulicos	1
Maestria en Salud Ocupacional y Ambiental	1
Maestria en Salud Publica	1
Maestria en Saneamiento y Desarrallo Ambiental	1
Maestria en Scienciarum en Ciencia y Tecnologia de Alimentos	1
Maestria en Sistemas de Produccion	1
Maestria en Sistemas Embebidos	1
Maestria en Sistemas Integrados de la Calidad	1
Especializacion en Derecho Administrativo	7
Especializacion en derecho laboral y Seguridad Social	5
Especializacion en Docencia Universitaria	5
Especializacion en Seguridad Industrial Higiene y Gestion Ambiental	5
Especializacion en Derecho de Familia	4
Especializacion en Gerencia de Proyectos	4
Especializacion en Gerencia de Salud Ocupacional	3
Especializacion en Salud Ocupacional	3
Especializacion en Anatomopatologia Veterinaria	2
Especializacion en Derecho Administrativo y Constitucional	2
Especializacion en Derecho Ambiental	2
Especializacion en Gerencia de Produccion y Operaciones	2
Especializacion en Gerencia de Recursos Naturales	2
Especializacion en Gerencia Integral de Obras	2
Especializacion en Pedagogia y Docencia Universitaria	2
Especializacion en Sanidad Animal	2
Especializacion en Administracion de Organizaciones	1
Especializacion en Administracion, Finanzas y Docencia	1
Especializacion en Alta Gerencia Financiera	1
Especializacion en Alta Gerencia y Esp. en Instruccion de ovinos	1
Especializacion en Aseguramiento de Calidad	1
Especializacion en Automatica e Informatica Industrial	1
Especializacion en Automatizacion Industrial	1
Especializacion en Casacion Penal	1
Especializacion en Ciencias Penales y Penitenciarias	1
Especializacion en Contratacion Estatal	1

Máximo título de pregrado	TOTAL
Especialización en Derecho Administrativo Colombiano, Derecho Laboral y Seguridad Social	1
Especialización en Derecho Comercial	1
Especialización en Derecho Comercial y Financiero	1
Especialización en Derecho de Empresa	1
Especialización en Derecho Laboral	1
Especialización en Derecho Laboral y Relaciones Industriales	1
Especialización en Derecho Penal	1
Especialización en Derecho Penal y Ciencias Forenses	1
Especialización en Economía	1
Especialización en Economía y Comercialización Internacional	1
Especialización en Educación y Gestión Ambiental	1
Especialización en Edumática	1
Especialización en Enseñanza del Español	1
Especialización en Ergonomía	1
Especialización en Estadística aplicada	1
Especialización en Geomática	1
Especialización en Gerencia Ambiental	1
Especialización en Gerencia de Construcciones	1
Especialización en Gerencia de Empresas	1
Especialización en Gerencia de Mercadeo	1
Especialización en Gerencia de Riesgos Laborales, Seguridad y Salud lab.	1
Especialización en Gerencia de Tecnología	1
Especialización en Gerencia del Servicio	1
Especialización en Gerencia Estratégica de Mercado	1
Especialización en Gerencia Financiera	1
Especialización en Gerencia Integral de Proyectos	1
Especialización en Gerencia Integral de Telecomunicaciones	1
Especialización en Gerencia Pública	1
Especialización en Gerencia Tributaria	1
Especialización en Gerencia y Auditoría de la Calidad de la Salud	1
Especialización en Gestión de Proyectos	1
Especialización en Gestión Empresarial	1
Especialización en Gestión Energética y Ambiental	1
Especialización en Hematología en Laboratorio Clínico y manejo de Banco de Sangre	1
Especialización en Higiene Industrial	1
Especialización en Ingeniería Ambiental	1
Especialización en Ingeniería de Control	1
Especialización en Ingeniería de la Calidad y el Comportamiento	1

Máximo título de pregrado	TOTAL
Especialización en Instituciones Jurídico Penales	1
Especialización en Laboratorio Clínico Veterinario	1
Especialización en Lingüística aplicada a la Enseñanza del inglés	1
Especialización en Matemáticas aplicada	1
Especialización en Medicina Homeopática Veterinaria	1
Especialización en Medicina Interna de Caninos y Felinos	1
Especialización en Mercadeo de Servicios	1
Especialización en Multimedia Educativa	1
Especialización en Multimedia para la Docencia	1
Especialización en Ordenamiento y Gestión de Cuencas Hidrográficas	1
Especialización en Pedagogía Universitaria	1
Especialización en Recursos Hidráulicos y Medio Ambiente	1
Especialización en Recursos Hídricos	1
Especialización en Revisoría Fiscal y Auditoría	1
Especialización en Seguros y Salud Ocupacional	1
Especialización en Sistemas de Garantía de Calidad y Auditoría	1
Especialización en Sistemas de Gestión de la Calidad	1
Especialización en Sistemas de Medición	1
Especialización en Suelo y Polución Ambiental	1
Especialización en Instituciones Jurídico Laborales	1
Licenciatura en Español e Inglés	2
Licenciatura en Inglés	2
Licenciatura en Lenguas Modernas	2
Licenciatura en Química	2
Licenciatura en Educación Básica con énfasis en Ciencias Sociales	1
Licenciatura en Educación Básica con énfasis en Humanidades e Idiomas	1
Licenciatura en Educación Básica Primaria	1
Licenciatura en Educación Bilingüe	1
Licenciatura en Educación Física	1
Licenciatura en Educación Física, Recreación y Deporte	1
Licenciatura en Electrónica	1
Licenciatura en Filosofía	1
Licenciatura en Filosofía y Letras	1
Licenciatura en Humanidades e Inglés	1
Licenciatura en Idiomas Español y Francés	1
Licenciatura en Lenguas Modernas Español e Inglés	1
Profesional en Medicina Veterinaria	10
Profesional en Derecho	6
Profesional en Ingeniería Civil	5
Profesional en Ingeniería Mecatrónica	4

Máximo título de pregrado	TOTAL
Profesional en Medicina Veterinaria y Zootecnia	3
Profesional en Administración de Empresas	2
Profesional en Ingeniería Industrial	2
Profesional en Zootecnia	2
Profesional en Administración de Servicios para Aerolíneas	1
Profesional en Comunicación Social y Periodismo	1
Profesional en Economía	1
Profesional en Ingeniería Agroindustrial	1
Profesional en Ingeniería Ambiental y Sanitaria	1
Profesional en Ingeniería Electrónica y Telecomunicaciones	1
Profesional en Ingeniería Topográfica	1
Maestro en Arte Concentración Proyectos Culturales	1
Maestro en Artes Plásticas	1
Maestro en Artes Escénicas	1
Profesional en Odontología	1

7.2.14 Actividades de capacitación docente 201702

Capacitación Docente	DURACIÓN
Diplomado en Virtualidad	120 horas
Diplomado en Pedagogía Contemporánea	120 horas
Diplomado en Virtualidad	120 horas
Seminario Taller: Liderazgo y Trabajo en Equipo	10 horas
Curso: Evaluación del Aprendizaje y Didáctica General	32 horas
Diplomado en Responsabilidad Social y Regionalización	20 horas
Seminario de Diseño Curricular	10 horas
Congreso institucional en Derecho Constitucional y Penal	28 horas
Seminario Permanente de Desarrollo Curricular	80 horas
Diplomado en Virtualidad	120 horas
Diplomado en Evaluación del Aprendizaje	120 horas
Diplomado en Herramientas Virtuales	120 horas
Implementación de Aulas Virtuales	90 horas
Pruebas Saber-profesional	48 Horas
Gestión del Conocimiento	76 horas
Metodologías Virtuales de aprendizaje	20 horas

7.2.15 Capacitación Docente

Los siguientes dos cuadros tratan sobre la participación de docentes en los cursos de capacitación docente. El primero recopila cantidades de participantes (docentes) desde 2012 hasta 2015 y el segundo informa; además, el tema de los cursos desde 2016 hasta 2018.

Docentes participantes de 2012 hasta 2015				
Nombre del Curso	2012	2013	2014	2015
Conceptos Básicos en Educación Virtual	1	1	4	9
Didáctica de la Matemática	2	2	6	6
Inglés Nivel A1	1	1	4	11
Inglés Nivel A2	3	3	1	18
Inglés Nivel B1	1	1	2	3
Pedagogía y Didáctica en la Educación Superior	5	2	1	13

Docentes participantes de 2016 hasta 201801			
Periodo	Nombre del curso	Tema curso	Docentes
201602	COMUNICACIÓN EFECTIVA PARA DOCENTES	HERRAMIENTAS INFORMATICAS DE INFORM	15
201602	COMUNICACIÓN ORAL Y REDACCIÓN DE TEXTOS	HERRAMIENTAS INFORMATICAS DE INFORM	10
201602	CURSO INGLES	OTRO	11
201602	ESTADÍSTICA MULTIVARIADA - ESTUDIO Y APLICACIÓN DE PRODUCTOS NATURALES	OTRO	8
201602	ESTRATEGIAS DIDÁCTICAS PARA EL DESARROLLO DE LA DOCENCIA	OTRO	12
201602	NUEVAS FORMAS POR COMPETENCIAS DE EVALUAR	OTRO	8
201602	SABER PROFESIONAL - ELABORACIÓN DE PREGUNTAS	OTRO	12
201701	APLICACION DE HERRAMIENTAS MOODLE	AMBIENTES VIRTUALES DE APRENDIZAJE	59

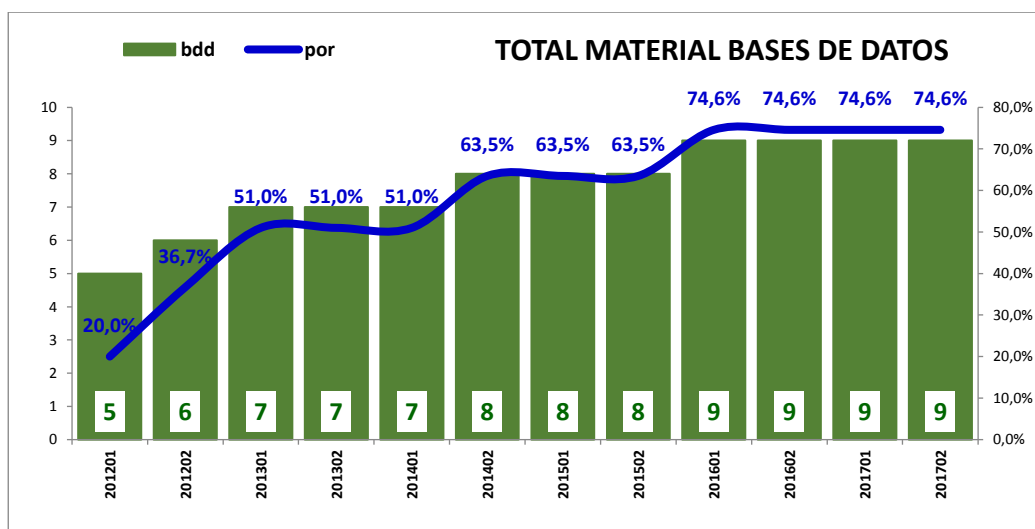
Docentes participantes de 2016 hasta 201801			
Periodo	Nombre del curso	Tema curso	Docentes
	PARA EL DISEÑO Y ESTRUCTURACION DE LAS AULAS VIRTUALES		
201701	CAPACITACION DOCENTE FASE I MOODLE	AMBIENTES VIRTUALES DE APRENDIZAJE	12
201701	CURSO PLANES DE NEGOCIO	OTRO	1
201701	FORMACION DOCENTE FASE I	AMBIENTES VIRTUALES DE APRENDIZAJE	5
201701	MOODLE	AMBIENTES VIRTUALES DE APRENDIZAJE	298
201801	FORMACION POR COMPETENCIAS	GESTION DE CONTENIDOS EDUCATIVOS DIGITALES	18
201801	SABER PROFESIONAL	GESTION DE CONTENIDOS EDUCATIVOS DIGITALES	50

8. Fortalezas de la Comunidad Universitaria

8.1 Fortalezas de la Biblioteca Institucional

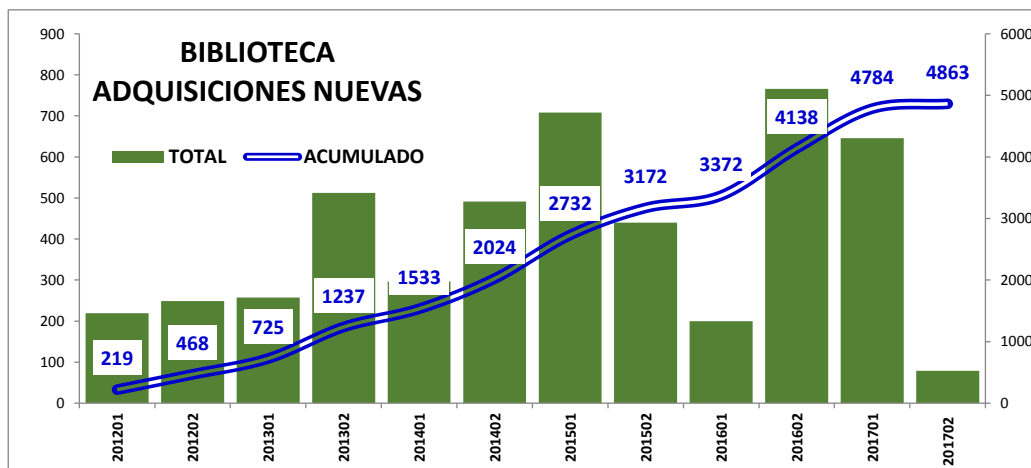
8.1.1 Bases de Datos

	<p>Proquest es un servicio de información en línea que proporciona el acceso a miles de artículos que vienen en resumen y colecciones electrónicas que contienen artículos publicados en revistas y periódicos.</p>
	<p>E-libro es una base de textos completos, cuyo objetivo es ofrecer a los usuarios libros en formato digital de prestigiosas editoriales, así como múltiples herramientas que les permiten interactuar con estos textos. Son 30.000 libros electrónicos de todas las áreas del conocimiento.</p>
	<p>Multilegis es una solución académica y empresarial, especializada en el campo jurídico que permite a los usuarios contar simultáneamente con contenidos actualizados y rigurosos seleccionados.</p>
	<p>Base de datos especializada en temas relacionados con el área del Derecho, mediante la página Web.</p>
	<p>La editorial McGraw-Hill ha lanzado la plataforma McGrawHill eBook Library, con el objetivo de permitir a las bibliotecas acceder a una selección del contenido digital de fondos editoriales reconocidos.</p>
	<p>El ICONTEC ha lanzado el servicio de información sectorizada E-normas, con el objetivo de permitir a las bibliotecas acceder a una selección del contenido digital de acuerdo con los sectores seleccionados.</p>
	<p>Base de datos referencial y de citación de la literatura científica revisada por expertos. Sirve de apoyo a los procesos de medición de la investigación, en diferentes áreas del conocimiento, al analizar el nivel de citación de los autores y su producción académica.</p>
	<p>ScienceDirect es una plataforma electrónica fácil de usar que ofrece artículos en texto completo. Con acceso a 1.800 revistas científicas Elsevier y con más de 9 millones de artículos en las áreas científica, tecnológica y médica, representando aproximadamente 25% de la producción científica mundial.</p>
	<p>Revista electrónica especializada en Procesos Industriales, indexada en el índice- Actualidad Iberoamericana. Creado y administrado por el Centro de Información Tecnológica -CIT.</p>



8.1.2 Adquisiciones nuevas

CodePr og	201201	201202	201301	201302	201401	201402	201501	201502	201601	201602	201701	201702
BAFI	26	19	34	14	17	133	22	18	13	6	5	9
BCON	9	29	16	19	10	18	12	15	14	16	0	13
BDER	21	29	6	166	12	16	354	250	0	658	551	5
BIAG	0	15	8	43	15	44	6	13	2	0	21	5
BIAL	10	32	13	26	3	55	164	30	9	0	0	8
BOIC	14	0	0	149	24	97	16	29	28	40	0	0
BIIN	6	33	65	24	11	10	25	60	11	0	11	15
BIME	6	6	44	1	5	36	8	7	1	0	0	0
BVET	0	0	18	20	2	21	40	3	32	34	33	2
BZOO	1	1	0	6	32	0	9	1	1	1	17	3
BERSGIC	16	18	0	5	10	47	1	0	2	2	0	2
BESIHG	34	46	0	18	10	13	10	12	7	9	8	17
BDCB	0	1	0	2	0	0	0	0	0	0	0	0
BIID	36	0	0	0	0	0	7	0	73	0	0	0
BDHUM	9	10	0	0	0	0	32	2	3	0	0	0
BIEMP	4	0	0	0	0	0	0	0	1	0	0	0
BBIBL	25	10	46	17	145	1	1	0	1	0	0	0
BUPLA	2	0	0	0	0	0	0	0	1	0	0	0
VRIN	0	0	7	2	0	0	1	0	1	0	0	0
Total	219	249	257	512	296	491	708	440	200	766	646	79
Acum.	219	468	725	1237	1533	2024	2732	3172	3372	4138	4784	4863

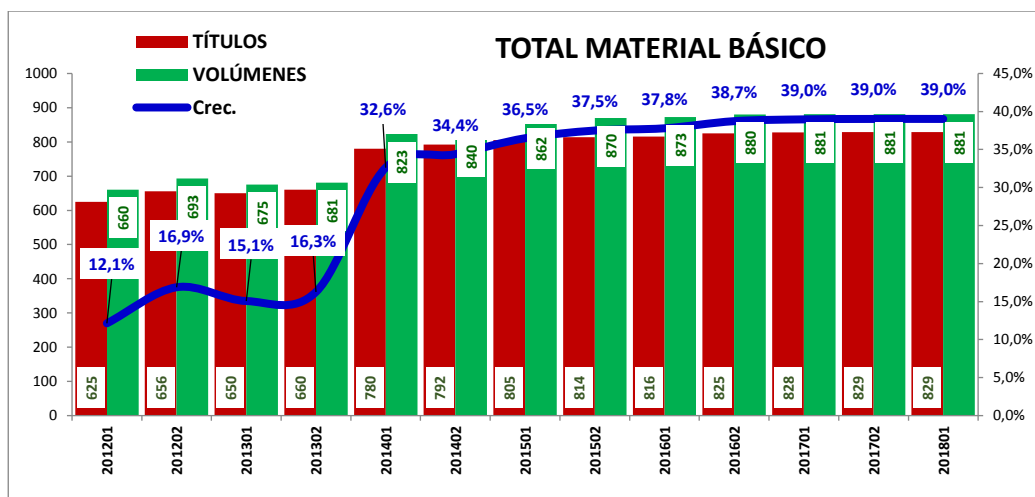


En términos de cantidad de títulos y volúmenes, la adquisición de material nuevo está en permanente crecimiento. Así vemos que la proyección es del 95% en el periodo de 201201 hasta 201801

8.1.3 Material básico

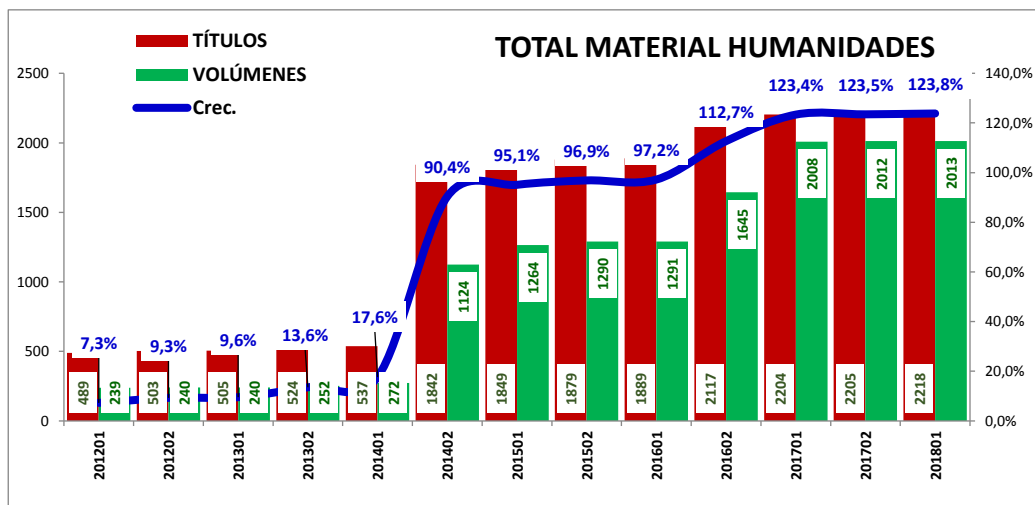
Periodo	Título	Volúmen	Total
201201	625	660	1285
201202	656	693	1349
201301	650	675	1325
201302	660	681	1341
201401	780	823	1603
201402	792	840	1632
201501	805	862	1667
201502	814	870	1684
201601	816	873	1689
201602	825	880	1705
201701	828	881	1709
201702	829	881	1710
201801	829	881	1710

En términos de cantidad de títulos y volúmenes, el Material Básico tiene una curva de crecimiento del 39% desde 201201 hasta 201801



8.1.4 Material de Humanidades

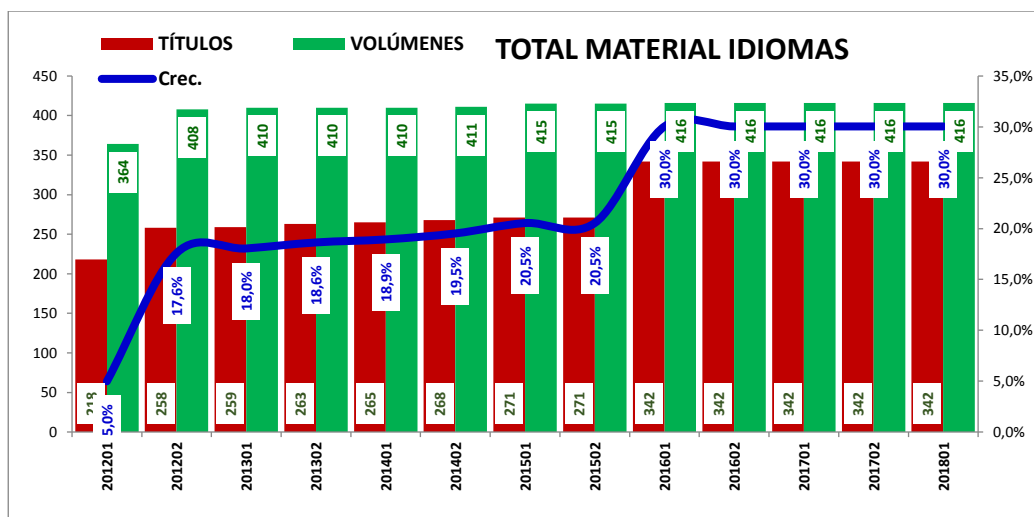
Periodo	Título	Volúmen	Total	Crec.
201201	489	239	728	7,3%
201202	503	240	743	9,3%
201301	505	240	745	9,6%
201302	524	252	776	13,6%
201401	537	272	809	17,6%
201402	1842	1124	2966	90,4%
201501	1849	1264	3113	95,1%
201502	1879	1290	3169	96,9%
201601	1889	1291	3180	97,2%
201602	2117	1645	3762	112,7%
201701	2204	2008	4212	123,4%
201702	2205	2012	4217	123,5%
201801	2218	2013	4231	123,8%



El Material de Humanidades tiene una curva de crecimiento acumulada del 123% desde 201201 hasta 201801

8.1.5 Material de Idiomas

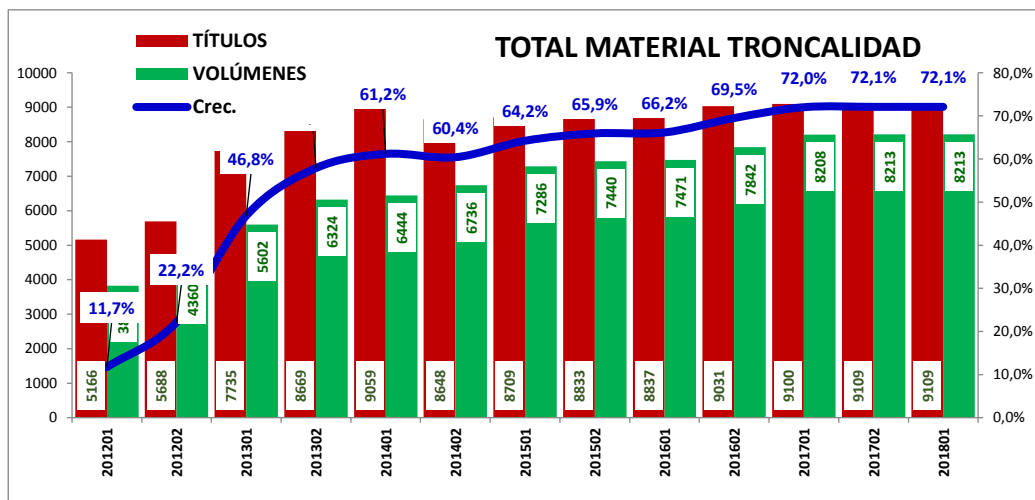
Periodo	Título	Volúmen	Total	Crec.
201201	218	364	582	5,0%
201202	258	408	666	17,6%
201301	259	410	669	18,0%
201302	263	410	673	18,6%
201401	265	410	675	18,9%
201402	268	411	679	19,5%
201501	271	415	686	20,5%
201502	271	415	686	20,5%
201601	342	416	758	30,0%
201602	342	416	758	30,0%
201701	342	416	758	30,0%
201702	342	416	758	30,0%
201801	342	416	758	30,0%



La curva de crecimiento acumulada del material de Idiomas es del 30% en el periodo de 201201 hasta 201801

8.1.6 Material de Troncalidad

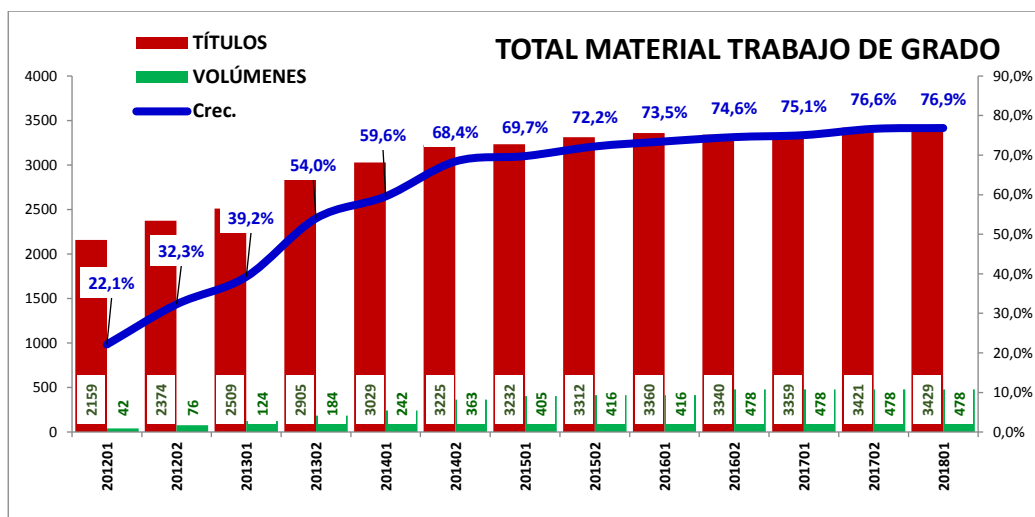
Periodo	Título	Volúmen	Total	Crec.
201201	5166	3830	8996	11,7%
201202	5688	4360	10048	22,2%
201301	7735	5602	13337	46,8%
201302	8669	6324	14993	57,9%
201401	9059	6444	15503	61,2%
201402	8648	6736	15384	60,4%
201501	8709	7286	15995	64,2%
201502	8833	7440	16273	65,9%
201601	8837	7471	16308	66,2%
201602	9031	7842	16873	69,5%
201701	9100	8208	17308	72,0%
201702	9109	8213	17322	72,1%
201801	9109	8213	17322	72,1%



En cuanto al Material de Troncalidad (libros del programa propiamente dicho), la curva de crecimiento acumulada es del 72.1% en el periodo de 201201 hasta 201801; es decir, en los últimos seis años, la adquisición de libros específicamente para el programa creció en el 72.1%

8.1.7 Material de Trabajo de Grado (TG)

Periodo	Título	Volúmen	Total	Crec.
201201	2159	42	2201	22,1%
201202	2374	76	2450	32,3%
201301	2509	124	2633	39,2%
201302	2905	184	3089	54,0%
201401	3029	242	3271	59,6%
201402	3225	363	3588	68,4%
201501	3232	405	3637	69,7%
201502	3312	416	3728	72,2%
201601	3360	416	3776	73,5%
201602	3340	478	3818	74,6%
201701	3359	478	3837	75,1%
201702	3421	478	3899	76,6%
201801	3429	478	3907	76,9%



La adquisición del material de Trabajos de Grado, tiene una curva de proyección del 76.9%.

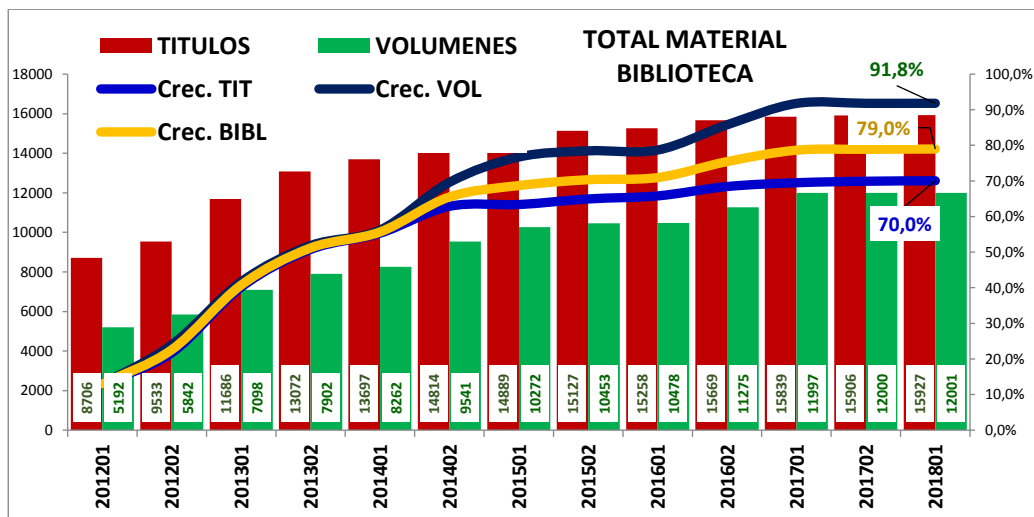
8.1.8 Publicaciones

TÍTULO	2012 01	2012 02	2013 01	2013 02	2014 01	2014 02	2015 01	2015 02	2016 01	2016 02
Colombia Coop	2	3	1	3	1	1	1	1	2	
Construcción Met			1		1					
Construcción Sost	1	2				1				
Credencial	2	2								1
Democracia Real	1	1	1				3			1
Ecoguía	1						1			
Econ. Colombia	2					1				
El Congreso	1	4		2						
El Nogal	1	3		3	2	2	1	3	2	1
Expediitio	2	2	2	1						
Food Technology	1	3	6	1	3	4	3		2	1
Holstein Colombia	2	1				1				
Ing. Javeriana	2	2	1	1						
Innov. y Ciencia	2		1	4	1	1	1		1	
Invest. Andina		1			4	5				
La Nota Económica	1					1				
Letras	1	1								
Nogal		1	5				1	3	2	
Nota Uniandina	2	1								
Nuestra Huella	1	1	5	6	5	6	5	5	4	3
Nueva Época	1	1		1		2		1		1

Boletín Estadístico de UNIAGRARIA 2012-2017 Avances 2018-01

TÍTULO	2012 01	2012 02	2013 01	2013 02	2014 01	2014 02	2015 01	2015 02	2016 01	2016 02
Ob. Movilidad		1								
Pardo & Braunvieh	2	2		1	1	1				
Precepto Comer.		1				1				
Portafolio		2	3	4	2	5		2	1	
Protección y Seg. en la Com.	2		2	6			6	2		
Rasse Hund		2								
Revista Acovez	1			2	1	1				
Ecom. Supuetos	1	1						1		
Disciplinares UCP	1									
Revista Simmental	1			4			1			
Revista UDCA	2	1		6	6	3				
Revista UNISALLE	1	3		6						
UNILIBROS	1					1				
Avicultores	5		6						3	5
Cebú	1			1	3	3				
Colombia Coop				3	1		1	1	1	1
Construcción Met.	1				1					
Construdata	2	2	2	2	2	3				
Derecho Penal Contemporáneo	2	2		2	1	2		1		1
Ger Ambiental	4	3								
Harvard Business		3	6	3	4	5				
Impuestos	3	2								
Innov. y Ciencia		2		4			1		1	
Journal Geotechnical		5	3		6	6				
Journal Hydraulic		5	3		6	6				
Journal Occupational		3	3							
Journal of Structural		5	3		6	6				
Jurisprudencia	6	3		6	6	6	6	2	3	3
Legislación	6	2	6	6	6	6	6	6		
Porcicultura	6	6		6	5	6	5	3	3	2
Protección y Seg.	3	3	2	6	6	6	4	2	6	6
Salud, Trab. y Amb	2	2	2				6	3		
Tiempo Mercadeo	2	2	3							
Tutela	6	4	6	6	6	6	5	4		

8.1.9 Totales Biblioteca



Periodo	Título	Volúmen	Total	Crec. TIT	Crec.VOL	Crec. BIB
201201	8706	5192	13898	13,1%	12,8%	13,0%
201202	9533	5842	15375	21,7%	24,0%	22,6%
201301	11686	7098	18784	40,2%	41,7%	40,7%
201302	13072	7902	20974	50,8%	51,8%	51,2%
201401	13697	8262	21959	55,3%	56,2%	55,7%
201402	14814	9541	24355	62,9%	69,6%	65,5%
201501	14889	10272	25161	63,4%	76,7%	68,7%
201502	15127	10453	25580	64,9%	78,5%	70,3%
201601	15258	10478	25736	65,8%	78,7%	70,9%
201602	15669	11275	26944	68,4%	85,8%	75,4%
201701	15839	11997	27836	69,5%	91,8%	78,6%
201702	15906	12000	27906	69,9%	91,8%	78,9%
201801	15927	12001	27928	70,0%	91,8%	79,0%

Con referencia a la curva de crecimiento del total de material bibliográfico en el periodo de 201201 hasta 201801, tiene una tendencia ascendente y comparada vemos que creció en estos seis años en un 79,0%

8.1.10 Usos de la Biblioteca

Periodo	Domicilio	Electronicos	Otros
201102	4415	0	0
201201	5428	0	0
201202	5952	0	0

Periodo	Domicilio	Electronicos	Otros
201301	6638	6038	0
201302	4873	0	0
201401	4163	0	0
201402	5265	0	0
201501	4333	712	0
201502	4123	712	0
201601	4259	407	0
201602	4910	713	116
201701	3995	0	0
201702	3183	0	0
201801	3433	0	0

8.2 Fortalezas del Instituto de Idiomas

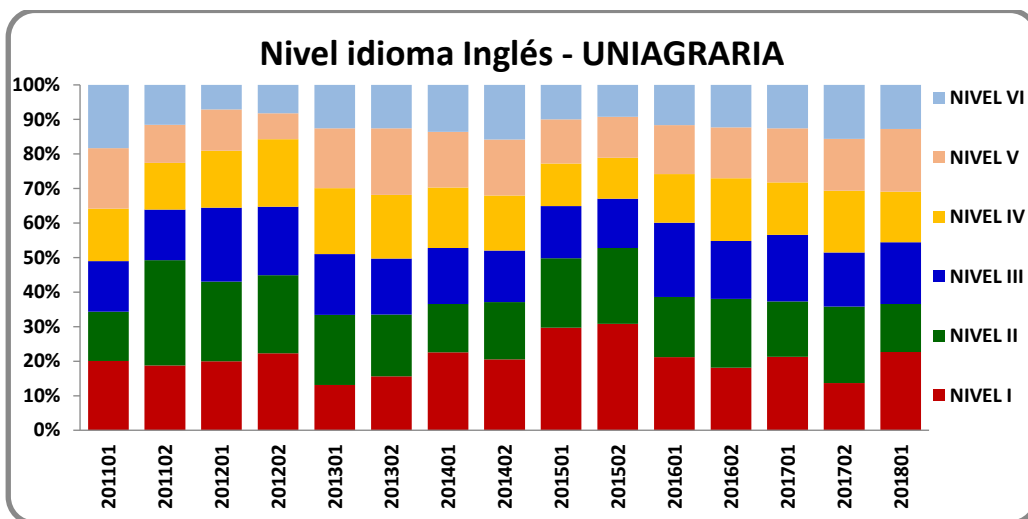
8.2.1 Nivel de formación en segunda lengua

Inglés	Nivel I	Nivel II	Nivel III	Nivel IV	Nivel V	Nivel VI	Totales
201101	568	405	415	431	495	520	2.834
201102	262	426	204	190	154	161	1.397
201201	229	264	245	189	137	81	1.145
201202	235	239	210	206	79	87	1.056
201301	126	196	170	184	167	121	964
201302	259	297	269	307	319	209	1.660
201401	230	142	165	178	164	138	1.017
201402	281	227	205	218	222	216	1.369
201501	341	230	174	141	147	115	1.148
201502	388	278	179	150	150	116	1.261
201601	372	305	379	247	249	204	1.756
201602	297	327	275	297	241	202	1.639
201701	377	283	341	268	277	223	1.769
201702	237	385	271	311	261	271	1.736
201801	321	198	254	207	258	181	1.419

El siguiente cuadro muestra los porcentajes por periodos de niveles de inglés

Inglés	Nivel I	Nivel II	Nivel III	Nivel IV	Nivel V	Nivel VI
201101	20,0%	14,3%	14,6%	15,2%	17,5%	18,3%

Inglés	Nivel I	Nivel II	Nivel III	Nivel IV	Nivel V	Nivel VI
201102	18,8%	30,5%	14,6%	13,6%	11,0%	11,5%
201201	20,0%	23,1%	21,4%	16,5%	12,0%	7,1%
201202	22,3%	22,6%	19,9%	19,5%	7,5%	8,2%
201301	13,1%	20,3%	17,6%	19,1%	17,3%	12,6%
201302	15,6%	17,9%	16,2%	18,5%	19,2%	12,6%
201401	22,5%	14,0%	16,2%	17,5%	16,1%	13,6%
201402	20,5%	16,6%	15,0%	15,9%	16,2%	15,8%
201501	29,7%	20,1%	15,2%	12,3%	12,8%	9,9%
201502	30,8%	22,0%	14,2%	11,9%	11,9%	9,2%
201601	21,2%	17,4%	21,6%	14,1%	14,2%	11,6%
201602	18,1%	20,0%	16,8%	18,1%	14,7%	12,3%
201701	21,3%	16,0%	19,3%	15,1%	15,7%	12,6%
201702	13,7%	22,2%	15,6%	17,9%	15,0%	15,6%
201801	22,6%	14,0%	17,9%	14,6%	18,2%	12,8%



8.2.2 Disponibilidad de aulas

El siguiente cuadro indica el estado de las Aulas que se utilizan para el aprendizaje del segundo idioma, ya sea:

Excelente	E	Bueno	B	Regular	R
-----------	---	-------	---	---------	---

Aula	Acceso	Iluminación	Ventilación	Seguridad	Diseño	puestos
D-01	E	B	B	E	B	30

Aula	Acceso	Iluminación	Ventilación	Seguridad	Diseño	puestos
D-02	E	B	B	E	B	35
D-06	E	B	B	E	B	35
F-101	E	B	B	E	B	40
F-102	E	B	B	E	B	40
F-103	E	B	B	E	B	40
F-201	E	B	B	E	B	30
F-202	E	B	B	E	B	25
F-205	E	B	B	E	B	30
F-207	E	B	B	E	B	25
F-208	E	B	B	E	B	25
F-209	E	B	B	E	B	50
F-210	E	B	B	E	B	25
F-211	E	B	B	E	B	30
F-302	E	B	B	E	B	25
F-303	E	B	B	E	B	25
F-304	E	B	B	E	B	25
F-305	E	B	B	E	B	25
F-307	E	B	B	E	B	35
F-308	E	B	B	E	B	25
F-309	E	B	B	E	B	25
F-310	E	B	B	E	B	25
F-311	E	B	B	E	B	25
F-402	E	B	B	E	B	32
F-402A	E	B	B	E	B	40
F-403	E	B	B	E	B	27
F-404	E	B	B	E	B	32
F-405	E	B	B	E	B	28
F-406	E	B	B	E	B	27
F-407	E	B	B	E	B	32
G-03	E	B	B	E	B	25
G-04	E	B	B	E	B	25
G-06	E	B	B	E	B	25

E = Excelente - B = Bueno R = Regular M 0= Malo

8.3 Fortalezas de la Escuela de Formación Docente

8.3.1 Cursos desarrollados

Periodo	Curso	Asistentes
201202	Curso de Ambientes Virtuales de Aprendizaje	77
201301	Capacitación en Pruebas SaberPro	55
201302	Capacitación en Segunda Lengua	22

Periodo	Curso	Asistentes
	Curso de Gestión del Conocimiento	74
201401	Curso de Metodología y Desarrollo de Aulas Virtuales	80
	Curso de Metodología y Evaluación del Aprendizaje	10
	Curso Directivos en Finanzas para la Toma de Decisiones	24
	Capacitación en Filosofía UNIAGRARIA	88
201402	Capacitación en Segunda Lengua	9
	Curso de Metodología y Didáctica en la Educación Superior	58
201501	Estrategias para Desarrollar Competencias Docentes en la elaboración de pruebas del Saber Profesional	29
201502	Curso en Conceptos Básicos de Educación Virtual	14
	Curso Virtual en Conceptos Básicos en Educación	19
	Didáctica de la Matemática	16
	Formación en Inglés A2	49
	Pedagogía y Didáctica	21
201602	Capacitación en Filosofía UNIAGRARIA	25
	Estrategias Didácticas para el Desarrollo de la Docencia Universitaria	12
	Nuevas Formas por Competencias de Evaluar	8
	Comunicación Oral y Redacción de Textos	10
	Elaboración de Preguntas para el Saber Profesional	12
	Comunicación Efectiva para Docentes	15
	Estadística Multivariada Estudio y Aplicación	7
	Formación en Inglés B1	11

8.3.2 Capacitación Docente

Periodo	Nombre capacitación	Asistentes
201601	Certificado en Comunicación Efectiva	15
201601	Certificado en Comunicación oral y Texto	10
201601	Certificado en Elaboración de Preguntas para El Saber Profesional	12
201601	Certificado En Estadística Multivariada - Estudio y Aplicación de Productos Naturales	8

Periodo	Nombre capacitación	Asistentes
201601	Certificado en Estrategias Didácticas Para el Desarrollo de La Docencia Universitaria	12
201601	Certificado en Filosofía UNIAGRARIA	25
201601	Certificado en Nuevas Formas por Competencias de Evaluar	8
201602	Comunicación efectiva para Docentes	15
201602	Comunicación oral y redacción de textos	10
201602	Curso ingles	11
201602	Estadística Multivariada - Estudio y aplicación de productos naturales	8
201602	Estrategias didácticas para el desarrollo de la Docencia Universitaria	12
201602	nuevAs formas por competencias de evaluar	8
201602	Saber Profesional - Elaboración de preguntas	12
201701	Aplicacion de herramientas MOODLE para el diseño y Estructuracion de las Aulas Virtuales	59
201701	Capacitacion Docente fase Primera MOODLE	12
201701	Curso Planes de Negocio	1
201701	Formacion Docente Fase II	5
201701	MOODLE	298
201801	Formacion por Competencias	18
201801	Saber Profesional	50

8.4 Fortalezas del Departamento de Tecnología

Equipos de Cómputo (Computadores) UNIAGRARIA	Totales
Al servicio de los estudiantes en la sede principal	200
Al servicio de los estudiantes en otras sedes	83
Al servicio de los docentes en la sede principal	121
Al servicio de los docentes en otras sedes	9
Al servicio de la Investigación	8
Al servicio administrativo	254
Computadores en UNIAGRARIA	675

Computadores al servicio de estudiantes sede principal	Totales
En Salas de Sistemas	150
En la Sala de Biblioteca	16

Computadores al servicio de estudiantes sede principal	Totales
Para préstamos en Oficina de Audiovisuales	21
En Sitios de Laboratorios	13
En otros sitios sin relacionar	0
Computadores al servicio de estudiantes en sede principal	200

Computadores al servicio de estudiantes otras sedes	Totales
Sede Teusaquillo	8
Sede Facatativá	40
Sede ECOPARQUE	3
Madrid - Consultorio Jurídico	2
Personería - Consultorio Jurídico	3
Bogotá - Consultorio Jurídico	3
Computadores en otras sedes	59

Computadores en sala de sistemas	Totales
Sala 1	15
Sala 2	24
Sala 3	15
Sala 4	24
Sala 5	24
Sala 6	24
Sala 7	24
TOTAL	150

Computadores en sala de biblioteca	Totales
En la Oficina de Coordinación	1
Catálogo al público	3
En la Biblioteca Electrónica	10
Auxiliares circulación y préstamo	6
En la Hemeroteca	
Total computadores en sala de biblioteca	20

Computadores en sala de audiovisuales	Totales
En la Sala Audio 1	21
En la Sala Audio 2	0
En la Sala Audio 3	0
Computadores en sala de audiovisuales	21

Computadores en laboratorios	Totales
Laboratorio 1	1
Laboratorio 2	1
Laboratorio de Física	7
Laboratorio de Investigación de Calidad y Análisis	1
Laboratorio de Investigación e Instrumental	3
Laboratorio de Simulación	0
Computadores en laboratorios	13

Total computadores al servicio de profesores	Totales
Sala de Profesores	44
Facultades y Departamentos	50
Otros sitios	5
Total computadores al servicio de profesores	99

Computadores en sala de profesores	Totales
Sala de Profesores 1	61
Sala de Profesores 2	60
Sala de Profesores 3	2
Total computadores sala de profesores	121

Computadores al servicio de profesores	Totales
Administración Financiera y de Sistemas	2
Contaduría Pública	3
Derecho	8
Departamento de Ciencias Básicas	5
Departamento de Humanidades	2
Instituto de Idiomas	2
Esp. en Sistemas de Gestión Integrada de la Calidad	1
Esp. en Seguridad Industrial	2
Esp. ecialización Virtual en Gestión de Agronegocios	2
Especialización Legislación y Ordenamiento Territorial	1
Ingeniería Agroindustrial	3
Ingeniería Civil	4
Ingeniería de Alimentos	4
Ingeniería Industrial	3
Ingeniería Mecatrónica	3

Computadores al servicio de profesores	Totales
Medicina Veterinaria	3
Zootecnia	1
Total computadores al servicio de profesores	50

Computadores al servicio de profesores en otras sedes	Totales
Sede Chapinero	1
Sede Facatativá	1
Sede ECOPARQUE	1
Madrid - Consultorio Jurídico	1
Chía - Consultorio Jurídico	1
Cajicá - Consultorio Jurídico	1
Tocancipá - Consultorio Jurídico	1
Tenjo - Consultorio Jurídico Alcaldía	1
Usaquén - Consultorio Jurídico	1
Tenjo - Consultorio Jurídico Personería	1
Cogua - Consultorio Jurídico Personería	1
Bogotá - Consultorio Jurídico Personería	1
Sopó - Consultorio Jurídico Alcaldía	1
IDEPAC	1
Bogotá - Servicio Jurídico Popular	1
Bogotá - Consultorio Jurídico	1
Bogotá - Centro de Conciliación	1
Total computadores al servicio de profesores en otras sedes	17

Computadores al servicio de profesores en otros sitios	Totales
Sitio 1	1
Sitio 2	2
Sitio 3	2
Total computadores al servicio de profesores en otros sitios	5

Computadores al servicio de investigación	Totales
Vicerrectoría de Investigaciones	6
Salas de Investigaciones	1
Centro de Investigaciones ECOPARQUE Pinares-Tenjo	2
Total computadores al servicio de la investigación	9

Computadores al servicio administrativo	Totales
Consultorio Contable (BCON)	1
Centro de Conciliación (BDER)	1
Consultorio Jurídico (BDER)	2
Coordinación de Derecho de Facatativá (BDER)	1
Coordinación de Derecho de Teusaquillo (BDER)	1
Coordinación de Ingeniería Civil de Facatativá (BOIC)	1
Coordinación de Ingeniería Mecatrónica de Facatativá (BIME)	1
Concejo Superior (Asamblea General)	1
Gestores Dr. Zúñiga (Asamblea General)	1
Rectoría (Asamblea General)	1
Servicios Administrativos de Teusaquillo	3
Oficina de Admisiones (Dirección de Mercadeo)	1
Oficina de Call Center (Dirección de Mercadeo)	4
Oficina de comunicaciones (Dirección de Mercadeo)	5
Oficina de Marketing Educativo e Investigación de Mercados	1
Oficina de Permanencia Estudiantil (Dirección de Mercadeo)	1
Área Acogimiento y Acompañamiento Estudiantil	1
Área Actividad Física y Deporte Unidad del Medio Universitario	1
Coordinación de Prácticas de la Facultad de Ciencias Agrarias	1
Programa Académico de Medicina Veterinaria	3
Programa Académico de Zootecnia	1
Programa Académico de Administración Financiera y de Sistemas	1
Programa Académico de Contaduría Pública	3
Programa Esp. en Gestión de Agronegocios	1
Programa Esp. en Sistemas de Gestión Integrada de la Calidad	2
Departamento de Humanidades	2
Grupos Especiales de Derecho - FUNDAPP	1
Programa Académico de Derecho	2
Programa Esp. en Legislación Rural y Ordenamiento Territorial	1
Departamento de Ciencias Básicas	5
Oficina de Laboratorios	1
Programa Esp. en Seguridad Industrial	2
Programa Académico de Ingeniería Agroindustrial	3
Programa Académico de Ingeniería Civil	4
Programa Académico de Ingeniería de Alimentos	4
Programa Académico de Ingeniería Industrial	3
Programa Académico de Ingeniería Mecatrónica	3

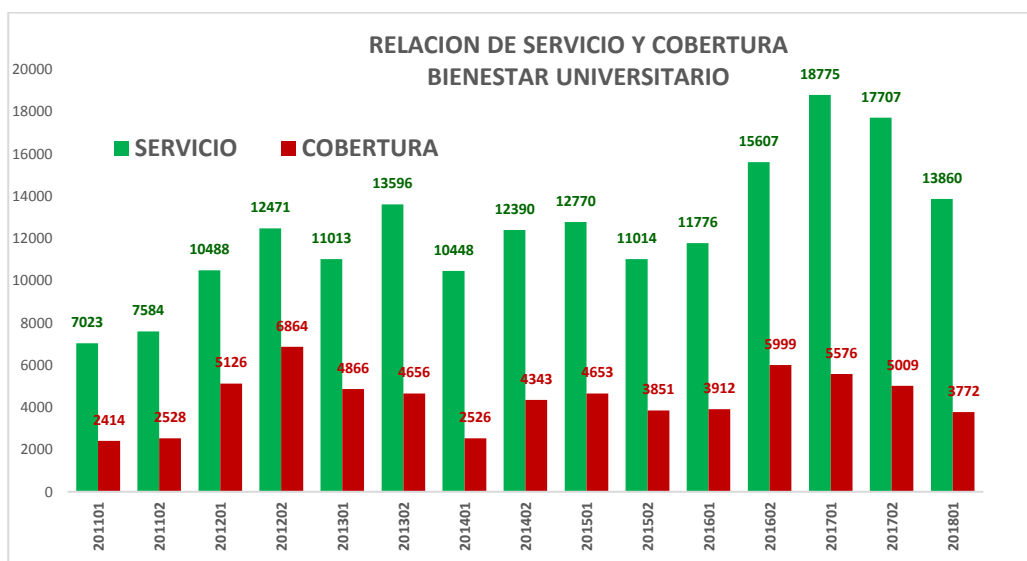
Computadores al servicio administrativo	Totales
Servicios Administrativos de Facatativá	1
Oficina Asesora de Currículo	1
Oficina de Acreditación	1
Oficina de Autoevaluación	1
Oficina de Biblioteca	5
Oficina de Desarrollo Humano	1
Oficina de Integración con el Egresado	3
Oficina de Servicios de Salud Integral	1
Servicios Medio Universitario de Facatativá	1
Servicios Medio Universitario de Teusaquillo	1
Dirección Administrativa de Investigación	2
Departamento de Investigación Aplicada	1
Programa de Alfabetización	1
Programa de Articulación	1
Programa de Sembrar Paz	1
Centro de Investigación Practicas y Desarrollo Tecnológico Tenjo	1
Centro de Sistemas y Tecnología	5
Contraloría	1
Dependencia Facatativá Beatriz Gaitán Azuero de Romero	8
Dirección de Mercadeo y Permanencia	9
Facultad de Ciencias Agrarias	1
Facultad de Ciencias Administrativas y Contables	1
Facultad de Ciencias Jurídicas y Sociales	1
Facultad de Ingeniería y Ciencias Básicas	1
Instituto de Emprendimiento	1
Oficina del Asesor Legal	1
Revisoría Fiscal	1
Secretaria general	1
Unidad Administrativa	2
Unidad de Educación Virtual	6
Unidad de Planeación y Desarrollo	3
Unidad del Medio Universitario	2
Vicerrectoría de Extensión y Proyección Social	7
Vicerrectoría de Formación Académica	7
Vicerrectoría de Investigación	4
Vicerrectoría Financiera	1
División de Registro y Control Académico	8

Computadores al servicio administrativo	Totales
Oficina de Archivo y Gestión Documental	1
Oficina de Gestión de la Información Institucional	1
Oficina de Planeación Presupuestal	1
Oficina de Planificación Estratégica	2
Oficina de Sistemas Integrados de Gestión	3
Departamento Educación para el Trabajo y Desarrollo Humano	1
Instituto de Desarrollo Regional Territorio y Ruralidad	1
Instituto de Estudio Ambientales	1
Instituto para la Familia Rural Teresa Arévalo Ramírez	1
Oficina de relaciones Internacionales	1
Departamento de Idiomas	3
Oficina de Educación Permanente	1
Área de Medicina (Unidad del medio Universitario)	1
Área de Psicología Clínica (Unidad del Medio Universitario)	1
Área Odontología (Unidad del Medio Universitario)	1
Oficina de Ayudas Educativas	2
Oficina de Soporte Técnico y Telecomunicaciones	6
Áreas Administrativas (Unidad Administrativa)	2
Departamento de Gestión Humana y Desarrollo Organizacional	10
Departamento de Logística y Servicios Administrativos	3
Oficina de Portería	1
Escuela de Formación y Perfeccionamiento Docente	3
Oficina de Administración de Personal	1
Oficina de Seguridad y Salud en el Trabajo	3
Oficina de Control y Administración de Espacios	1
Oficina de Compras y Almacén	2
Oficina de Servicios Generales y Transportes	1
Departamento Financiero	1
Dirección Financiera	1
Oficina de Contabilidad y Control Financiero	4
Oficina de Crédito y Cartera	4
Oficina de Tesorería	3
Oficina de Ambientes Virtuales de Aprendizaje AVA	3
Oficina de Desarrollo de Programas Virtuales	1
Asamblea General	1
Centro de Servicios Académicos	1
Convenios y Contratos	2

Computadores al servicio administrativo	Totales
Oficina de Atención al Aspirante	2
Total computadores en dependencias administrativas	243

8.5 Fortalezas de la Unidad del Medio Universitario

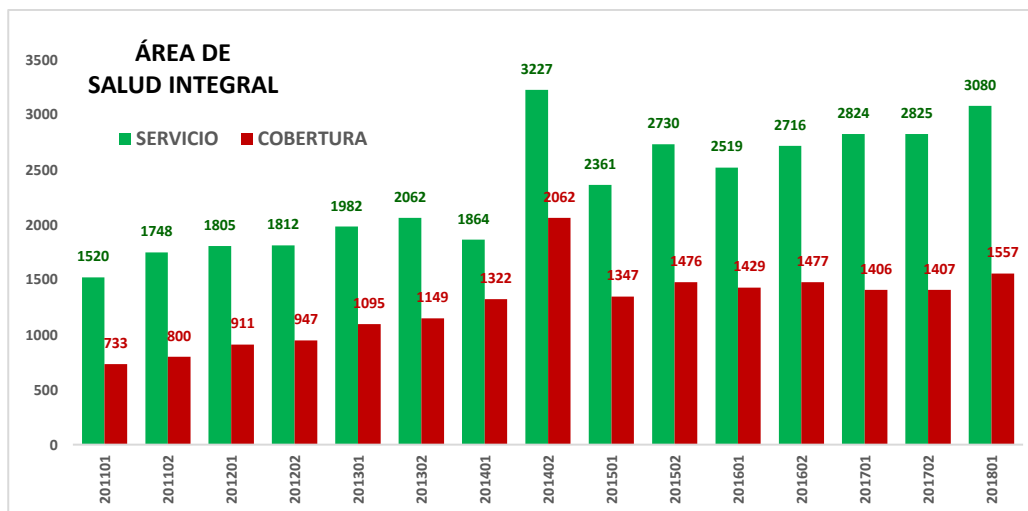
Los servicios de Bienestar Universitario es la cantidad de veces que se requiere la actividad que se ofrece y cobertura es la cantidad de personas que han solicitado el servicio.



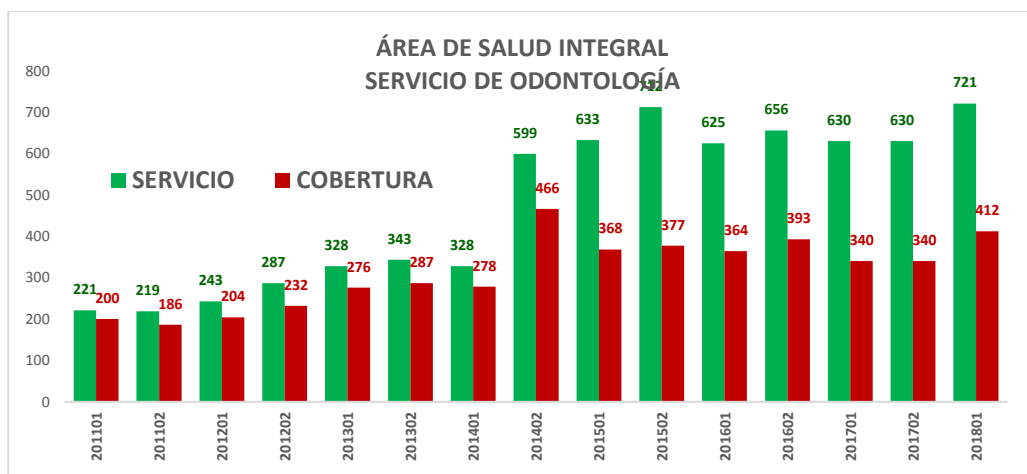
RELACIÓN Cobertura /Servicio			
Periodo	Servicio	Cobertura	Relación
201201	10488	5126	48,9%
201202	12471	6864	55,0%
201301	11013	4866	44,2%
201302	13596	4656	34,2%
201401	10448	2526	24,2%
201402	12390	4343	35,1%
201501	12770	4653	36,4%
201502	11014	3851	35,0%
201601	11776	3912	33,2%
201602	15607	5999	38,4%
201701	18775	5576	29,7%

RELACIÓN Cobertura /Servicio			
Periodo	Servicio	Cobertura	Relación
201702	17707	5009	28,3%
201801	13860	3772	27,2%

8.5.1 Participación: Área de Salud Integral



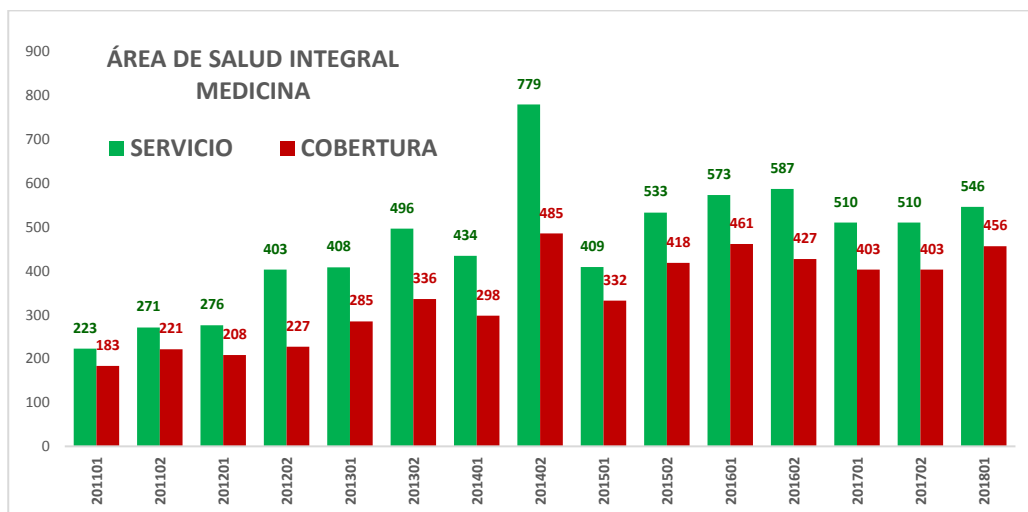
Area de Salud Integral			
Periodo	Servicio	Cobertura	Relación
201201	1805	911	50,5%
201202	1812	947	52,3%
201301	1982	1095	55,2%
201302	2062	1149	55,7%
201401	1864	1322	70,9%
201402	3227	2062	63,9%
201501	2361	1347	57,1%
201502	2730	1476	54,1%
201601	2519	1429	56,7%
201602	2716	1477	54,4%
201701	2824	1406	49,8%
201702	2825	1407	49,8%
201801	3080	1557	50,6%



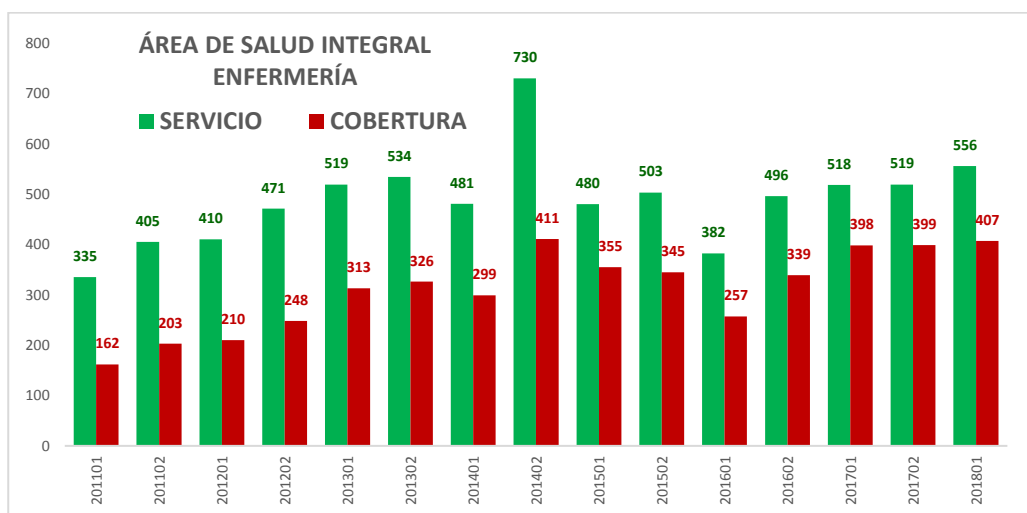
Odontología			
Periodo	Servicio	Cobertura	Relación
201201	243	204	84,0%
201202	287	232	80,8%
201301	328	276	84,1%
201302	343	287	83,7%
201401	328	278	84,8%
201402	599	466	77,8%
201501	633	368	58,1%
201502	712	377	52,9%
201601	625	364	58,2%
201602	656	393	59,9%
201701	630	340	54,0%
201702	630	340	54,0%
201801	721	412	57,1%

Medicina Integral			
Periodo	Servicio	Cobertura	Relación
201201	276	208	75,4%
201202	403	227	56,3%
201301	408	285	69,9%
201302	496	336	67,7%
201401	434	298	68,7%
201402	779	485	62,3%
201501	409	332	81,2%

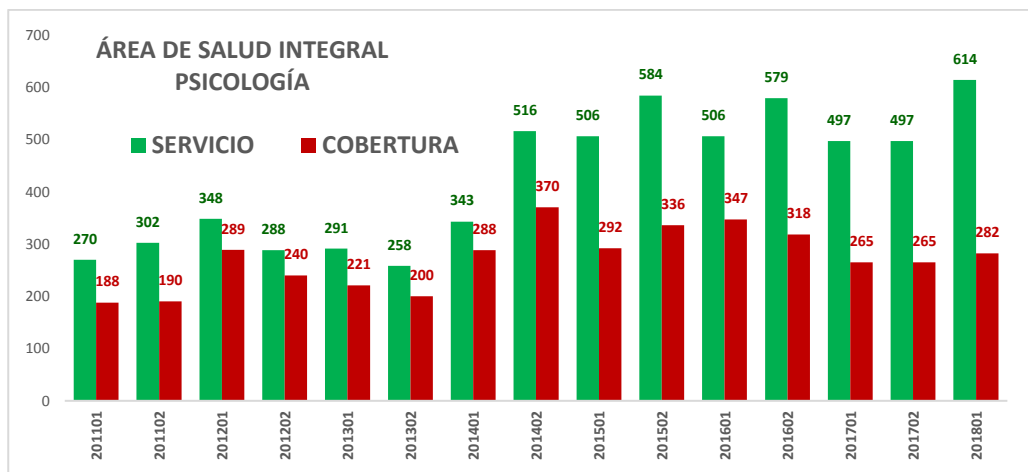
Medicina Integral			
Periodo	Servicio	Cobertura	Relación
201502	533	418	78,4%
201601	573	461	80,5%
201602	587	427	72,7%
201701	510	403	79,0%
201702	510	403	79,0%
201801	546	456	83,5%



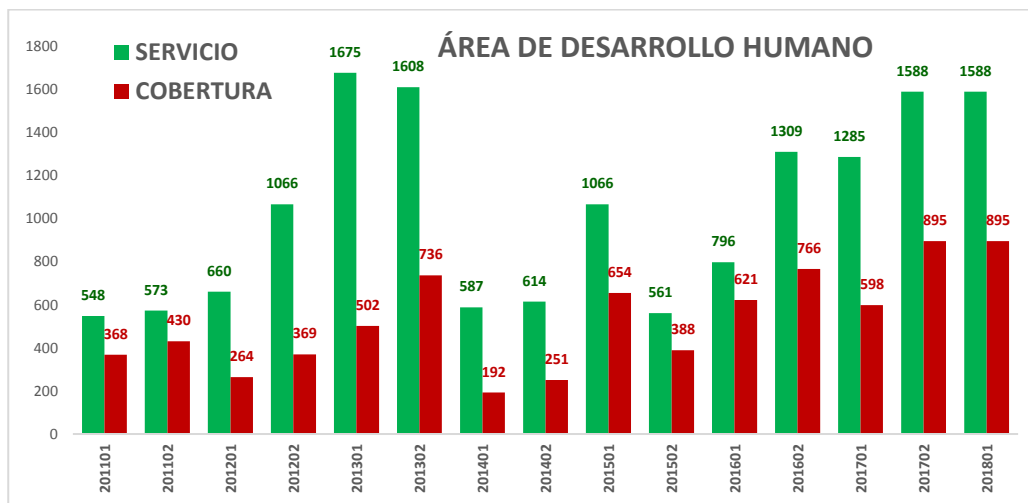
Enfermería			
Periodo	Servicio	Cobertura	Relación
201201	410	210	51,2%
201202	471	248	52,7%
201301	519	313	60,3%
201302	534	326	61,0%
201401	481	299	62,2%
201402	730	411	56,3%
201501	480	355	74,0%
201502	503	345	68,6%
201601	382	257	67,3%
201602	496	339	68,3%
201701	518	398	76,8%
201702	519	399	76,9%
201801	556	407	73,2%



Psicología			
Periodo	Servicio	Cobertura	Relación
201201	348	289	83,0%
201202	288	240	83,3%
201301	291	221	75,9%
201302	258	200	77,5%
201401	343	288	84,0%
201402	516	370	71,7%
201501	506	292	57,7%
201502	584	336	57,5%
201601	506	347	68,6%
201602	579	318	54,9%
201701	497	265	53,3%
201702	497	265	53,3%
201801	614	282	45,9%



8.5.2 Participación: Área de Desarrollo Humano

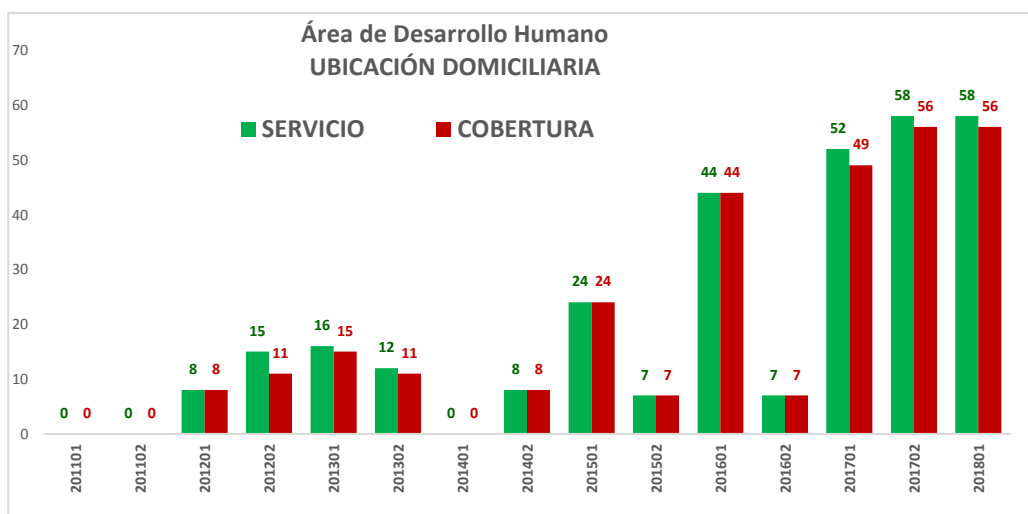
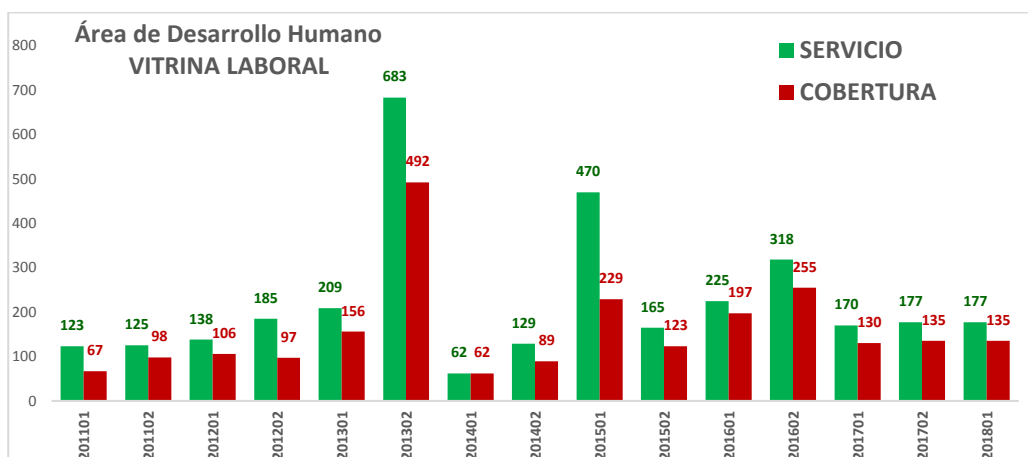


AREA DE DESARROLLO HUMANO			
Periodo	Servicio	Cobertura	Total
201201	660	264	40,0%
201202	1066	369	34,6%
201301	1675	502	30,0%
201302	1608	736	45,8%
201401	587	192	32,7%
201402	614	251	40,9%
201501	1066	654	61,4%
201502	561	388	69,2%

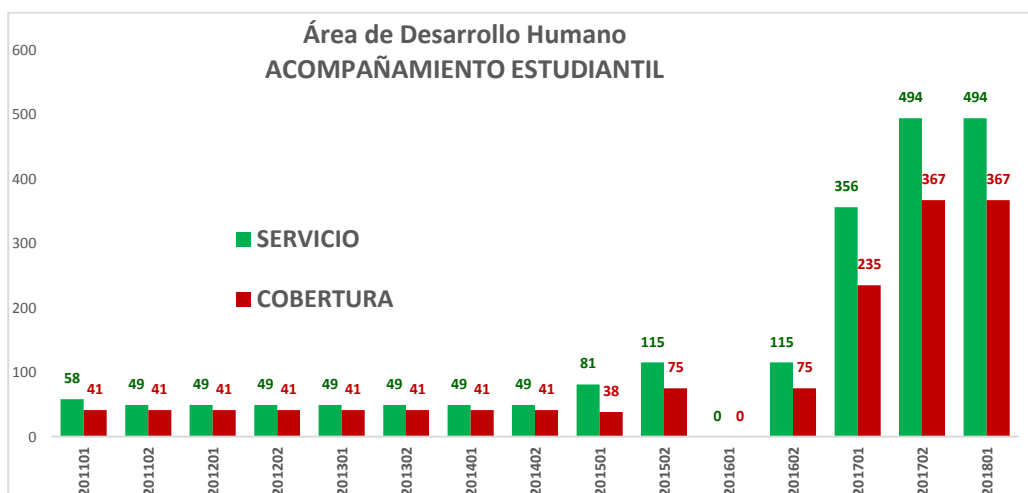
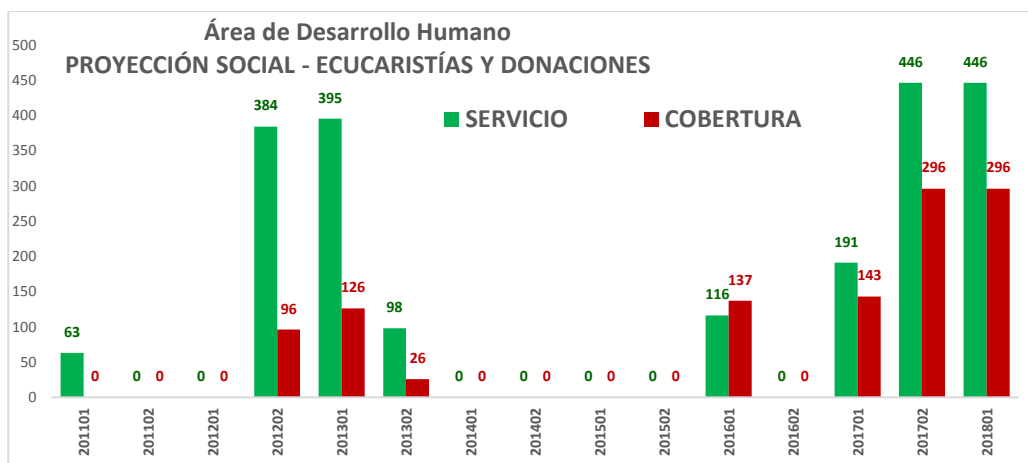
AREA DE DESARROLLO HUMANO			
Periodo	Servicio	Cobertura	Total
201601	796	621	78,0%
201602	1309	766	58,5%
201701	1285	598	46,5%
201702	1588	895	56,4%
201801	1588	895	56,4%

Vitrina laboral			
Periodo	Servicio	Cobertura	Vitrina
201201	138	106	76,8%
201202	185	97	52,4%
201301	209	156	74,6%
201302	683	492	72,0%
201401	62	62	100,0%
201402	129	89	69,0%
201501	470	229	48,7%
201502	165	123	74,5%
201601	225	197	87,6%
201602	318	255	80,2%
201701	170	130	76,5%
201702	177	135	76,3%
201801	177	135	76,3%

Ubicación Domiciliaria			
Periodo	Servicio	Cobertura	Ubicación
201201	8	8	100,0%
201202	15	11	73,3%
201301	16	15	93,8%
201302	12	11	91,7%
201402	8	8	100,0%
201501	24	24	100,0%
201502	7	7	100,0%
201601	44	44	100,0%
201602	7	7	100,0%
201701	52	49	94,2%
201702	58	56	96,6%
201801	58	56	96,6%



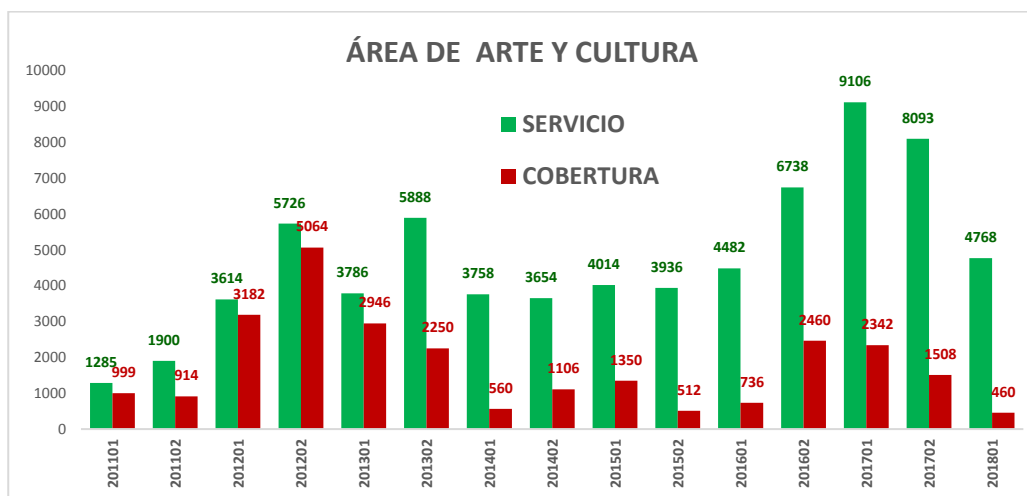
Proyeccion Social: Donaciones y Eucaristias			
Periodo	Servicio	Cobertura	Eucaristias
201202	384	96	25,0%
201301	395	126	31,9%
201302	98	26	26,5%
201601	116	137	118,1%
201701	191	143	74,9%
201702	446	296	66,4%
201801	446	296	66,4%



Acompañamiento Estudiantil			
Periodo	Servicio	Cobertura	Acompaña
201201	49	41	83,7%
201202	49	41	83,7%
201301	49	41	83,7%
201302	49	41	83,7%
201401	49	41	83,7%
201402	49	41	83,7%
201501	81	38	46,9%
201502	115	75	65,2%
201602	115	75	65,2%
201701	356	235	66,0%
201702	494	367	74,3%

Acompañamiento Estudiantil			
Periodo	Servicio	Cobertura	Acompaña
201801	494	367	74,3%

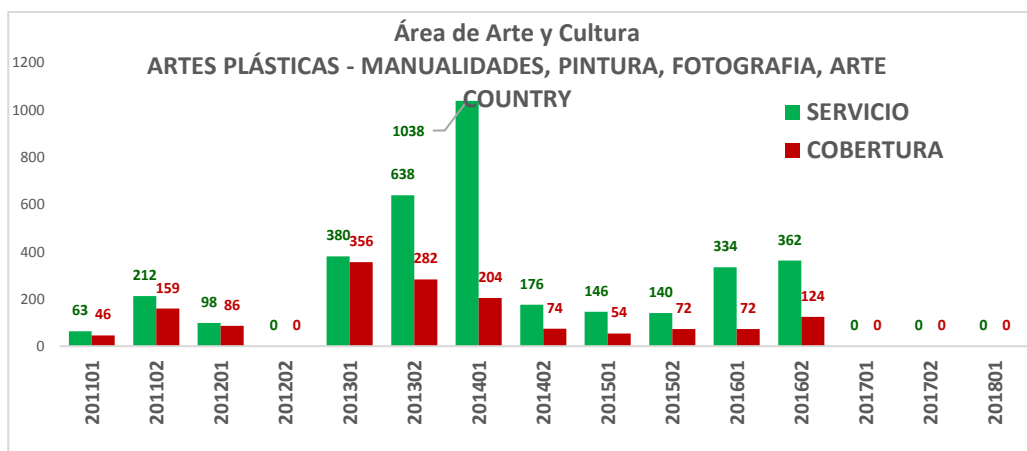
8.5.3 Participación: Área de Cultura



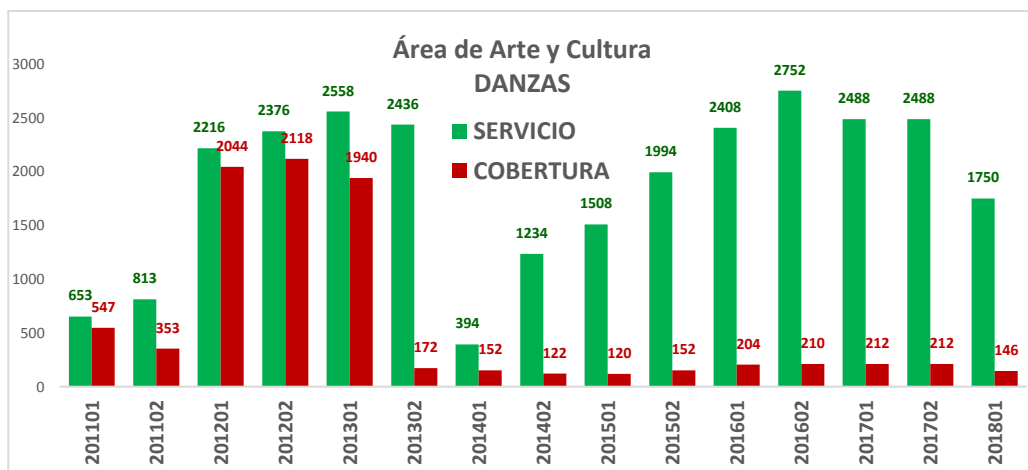
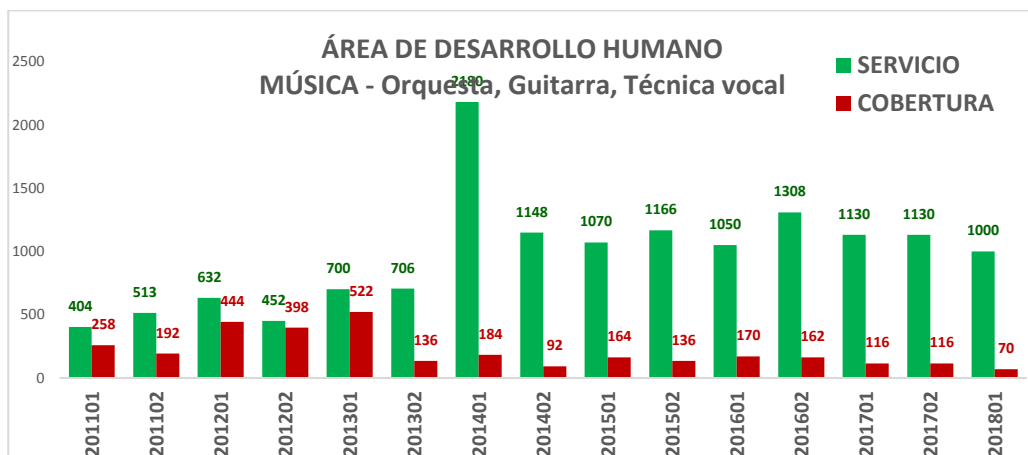
AREA DE ARTE Y CULTURA			
Periodo	Servicio	Cobertura	Total
201201	3614	3182	88,0%
201202	5726	5064	88,4%
201301	3786	2946	77,8%
201302	5888	2250	38,2%
201401	3758	560	14,9%
201402	3654	1106	30,3%
201501	4014	1350	33,6%
201502	3936	512	13,0%
201601	4482	736	16,4%
201602	6738	2460	36,5%
201701	9106	2342	25,7%
201702	8093	1508	18,6%
201801	4768	460	9,6%

Artes plasticas (manualidades, pintura, fotografia, arte country)			
Periodo	Servicio	Cobertura	Artes
201201	98	86	87,8%

Artes plásticas (manualidades, pintura, fotografía, arte country)			
Periodo	Servicio	Cobertura	Artes
201301	380	356	93,7%
201302	638	282	44,2%
201401	1038	204	19,7%
201402	176	74	42,0%
201501	146	54	37,0%
201502	140	72	51,4%
201601	334	72	21,6%
201602	362	124	34,3%

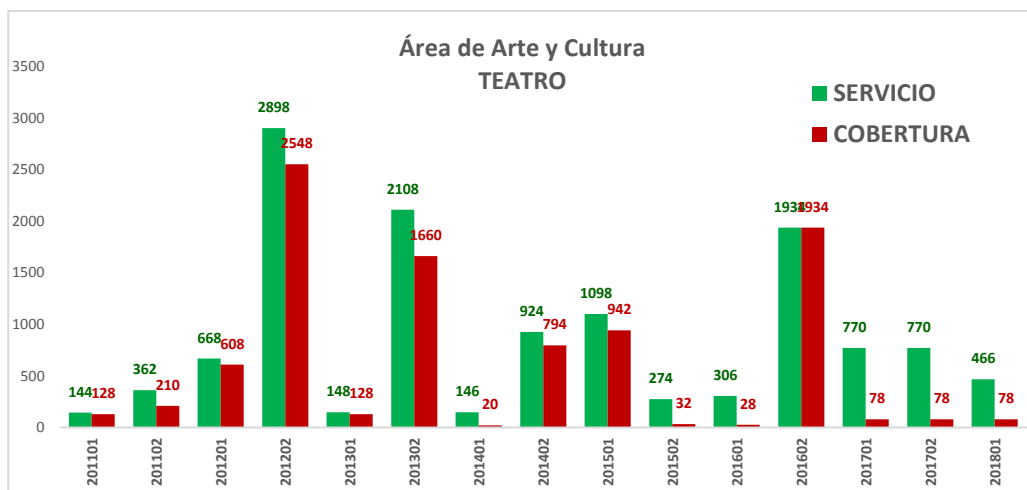


Música (orquesta, guitarra, tecn. Vocal)			
Periodo	Servicio	Cobertura	Música
201201	632	444	70,3%
201202	452	398	88,1%
201301	700	522	74,6%
201302	706	136	19,3%
201401	2180	184	8,4%
201402	1148	92	8,0%
201501	1070	164	15,3%
201502	1166	136	11,7%
201601	1050	170	16,2%
201602	1308	162	12,4%
201701	1130	116	10,3%
201702	1130	116	10,3%
201801	1000	70	7,0%



Danzas			
Periodo	Servicio	Cobertura	Danzas
201201	2216	2044	92,2%
201202	2376	2118	89,1%
201301	2558	1940	75,8%
201302	2436	172	7,1%
201401	394	152	38,6%
201402	1234	122	9,9%
201501	1508	120	8,0%
201502	1994	152	7,6%
201601	2408	204	8,5%
201602	2752	210	7,6%

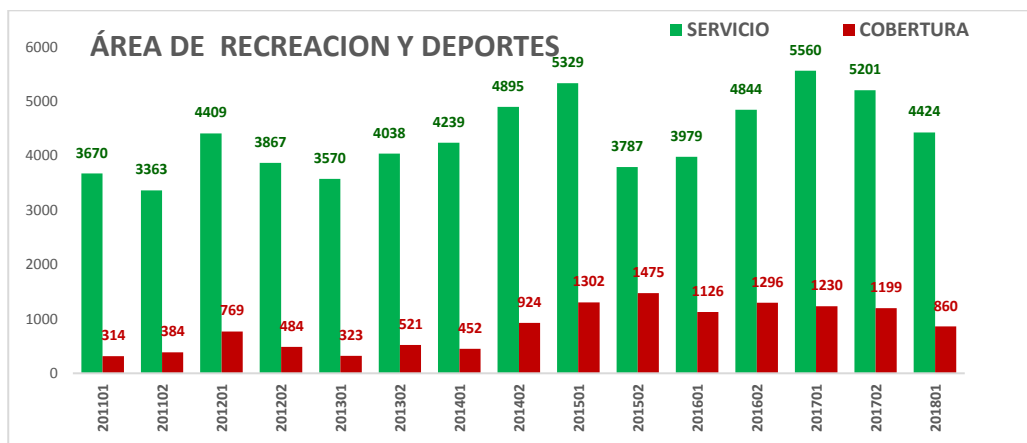
Danzas			
Periodo	Servicio	Cobertura	Danzas
201701	2488	212	8,5%
201702	2488	212	8,5%
201801	1750	146	8,3%



Teatro			
Periodo	Servicio	Cobertura	Teatro
201201	668	608	91,0%
201202	2898	2548	87,9%
201301	148	128	86,5%
201302	2108	1660	78,7%
201401	146	20	13,7%
201402	924	794	85,9%
201501	1098	942	85,8%
201502	274	32	11,7%
201601	306	28	9,2%
201602	1934	1934	100,0%
201701	770	78	10,1%
201702	770	78	10,1%
201801	466	78	16,7%

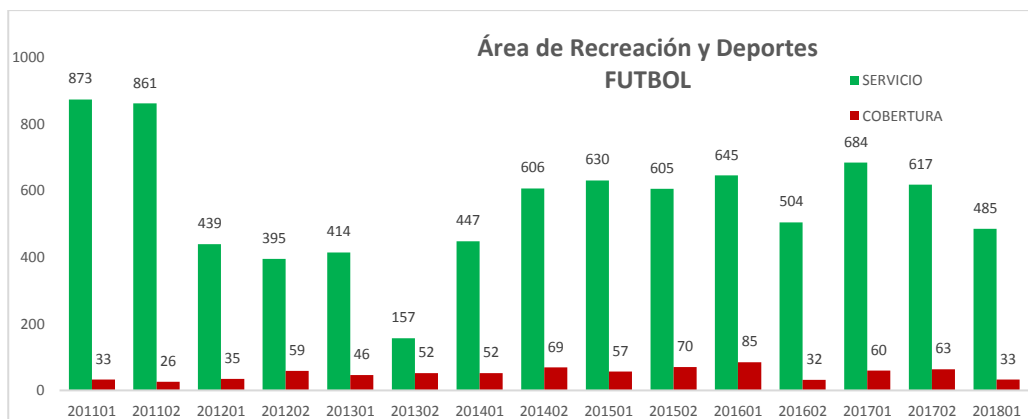
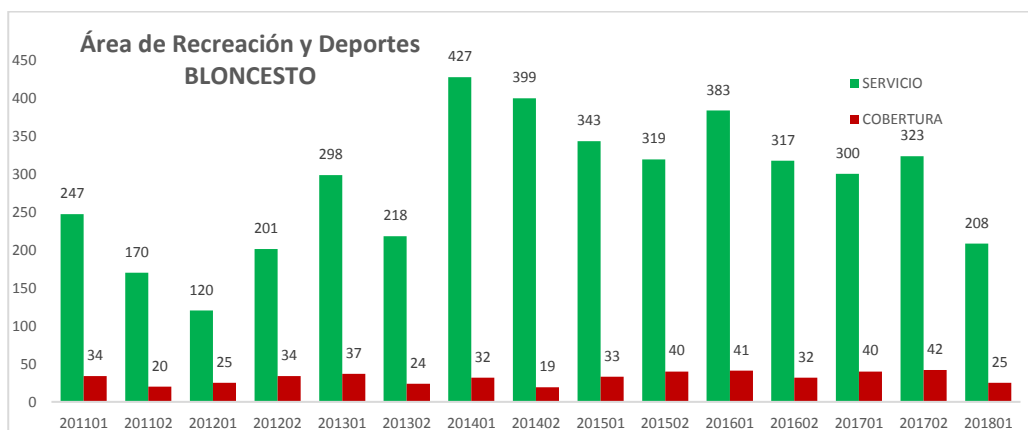
8.5.4 Participación: Área de Deportes

AREA DE RECREACIÓN Y DEPORTES			
Periodo	Servicio	Cobertura	Total
201201	4409	769	17,4%
201202	3867	484	12,5%
201301	3570	323	9,0%
201302	4038	521	12,9%
201401	4239	452	10,7%
201402	4895	924	18,9%
201501	5329	1302	24,4%
201502	3787	1475	38,9%
201601	3979	1126	28,3%
201602	4844	1296	26,8%
201701	5560	1230	22,1%
201702	5201	1199	23,1%
201801	4424	860	19,4%



Baloncesto			
Periodo	Servicio	Cobertura	Baloncesto
201201	120	25	20,8%
201202	201	34	16,9%
201301	298	37	12,4%
201302	218	24	11,0%
201401	427	32	7,5%
201402	399	19	4,8%

Baloncesto			
Periodo	Servicio	Cobertura	Baloncesto
201501	343	33	9,6%
201502	319	40	12,5%
201601	383	41	10,7%
201602	317	32	10,1%
201701	300	40	13,3%
201702	323	42	13,0%
201801	208	25	12,0%



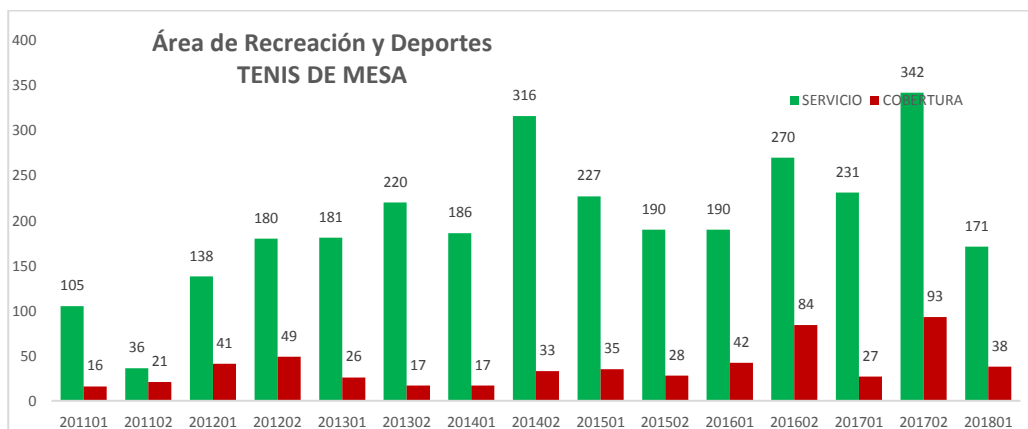
Futbol			
Periodo	Servicio	Cobertura	Futbol
201201	439	35	8,0%
201202	395	59	14,9%
201301	414	46	11,1%
201302	157	52	33,1%

Futbol			
Periodo	Servicio	Cobertura	Futbol
201401	447	52	11,6%
201402	606	69	11,4%
201501	630	57	9,0%
201502	605	70	11,6%
201601	645	85	13,2%
201602	504	32	6,3%
201701	684	60	8,8%
201702	617	63	10,2%
201801	485	33	6,8%



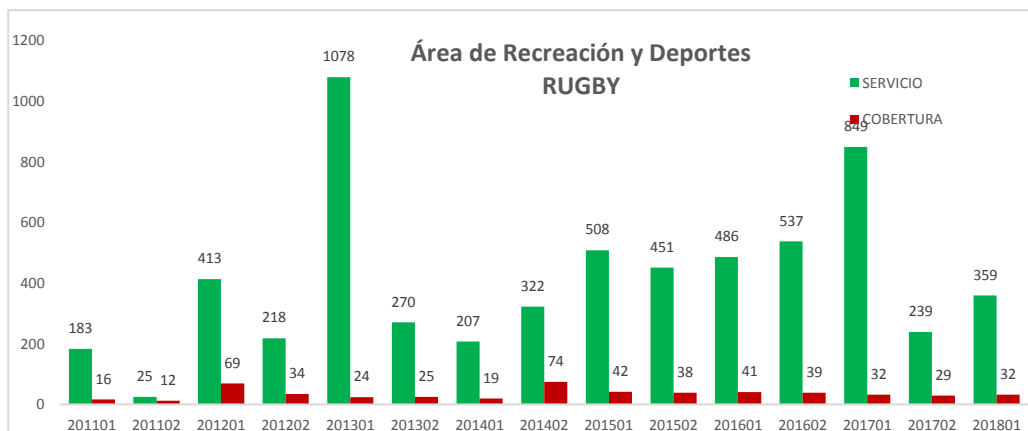
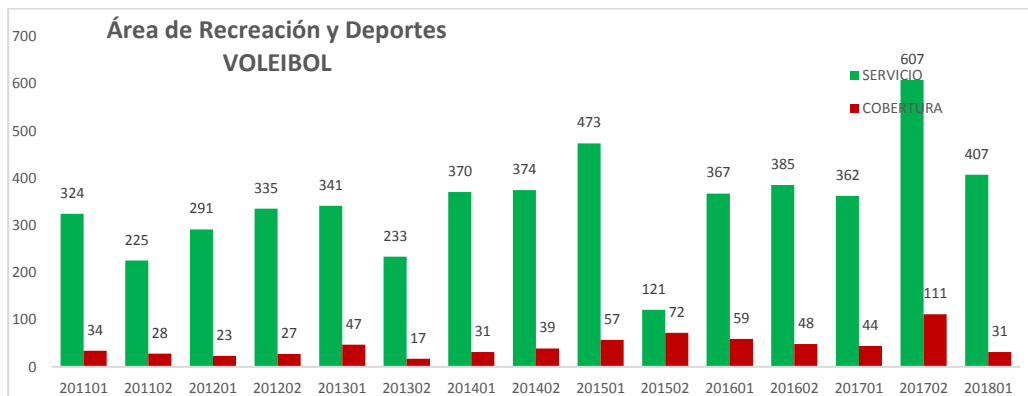
Futbol Sala			
Periodo	Servicio	Cobertura	Futbol sala
201201	221	56	25,3%
201202	428	46	10,7%
201301	557	59	10,6%
201302	437	41	9,4%
201401	391	57	14,6%
201402	838	63	7,5%
201501	788	66	8,4%
201502	758	77	10,2%
201601	787	87	11,1%
201602	709	73	10,3%
201701	864	114	13,2%
201702	693	93	13,4%
201801	683	97	14,2%

Tenis de Mesa			
Periodo	Servicio	Cobertura	Tenis
201201	138	41	29,7%
201202	180	49	27,2%
201301	181	26	14,4%
201302	220	17	7,7%
201401	186	17	9,1%
201402	316	33	10,4%
201501	227	35	15,4%
201502	190	28	14,7%
201601	190	42	22,1%
201602	270	84	31,1%
201701	231	27	11,7%
201702	342	93	27,2%
201801	171	38	22,2%



Voleibol			
Periodo	Servicio	Cobertura	Voleibol
201201	291	23	7,9%
201202	335	27	8,1%
201301	341	47	13,8%
201302	233	17	7,3%
201401	370	31	8,4%
201402	374	39	10,4%
201501	473	57	12,1%
201502	121	72	59,5%

Voleibol			
Periodo	Servicio	Cobertura	Voleibol
201601	367	59	16,1%
201602	385	48	12,5%
201701	362	44	12,2%
201702	607	111	18,3%
201801	407	31	7,6%



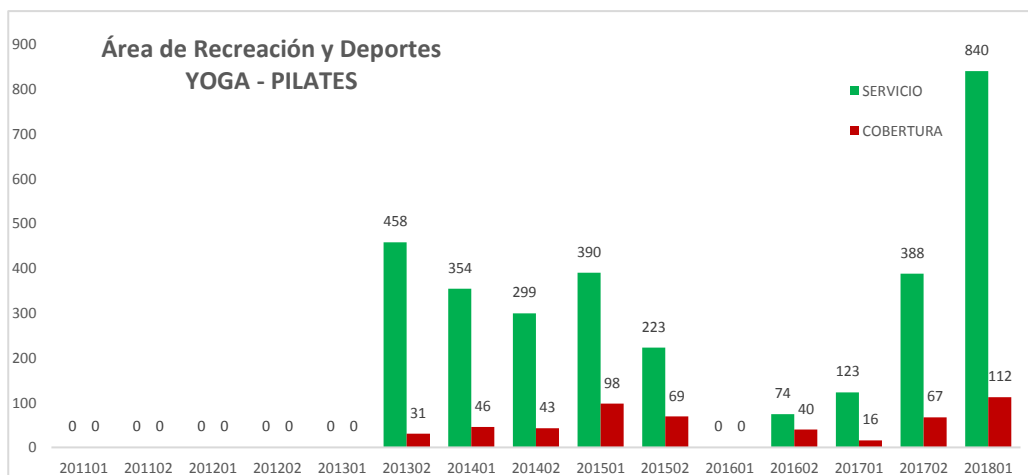
Rugby			
Periodo	Servicio	Cobertura	Rugby
201201	413	69	16,7%
201202	218	34	15,6%
201301	1078	24	2,2%
201302	270	25	9,3%
201401	207	19	9,2%
201402	322	74	23,0%

Rugby			
Periodo	Servicio	Cobertura	Rugby
201501	508	42	8,3%
201502	451	38	8,4%
201601	486	41	8,4%
201602	537	39	7,3%
201701	849	32	3,8%
201702	239	29	12,1%
201801	359	32	8,9%



Ultimate			
Periodo	Servicio	Cobertura	Ultimate
201201	347	17	4,9%
201202	184	26	14,1%
201301	290	28	9,7%
201302	343	34	9,9%
201401	404	43	10,6%
201402	330	28	8,5%
201501	217	41	18,9%
201502	384	384	100,0%
201601	312	307	98,4%
201602	445	22	4,9%
201701	394	24	6,1%
201702	557	23	4,1%
201801	462	28	6,1%

Yoga - pilates			
Periodo	Servicio	Cobertura	Yoga
201302	458	31	6,8%
201401	354	46	13,0%
201402	299	43	14,4%
201501	390	98	25,1%
201502	223	69	30,9%
201602	74	40	54,1%
201701	123	16	13,0%
201702	388	67	17,3%
201801	840	112	13,3%



Prestamo de materiales			
Periodo	Servicio	Cobertura	Materiales
201201	1247	253	20,3%
201202	1672	185	11,1%
201301	220	17	7,7%
201302	1512	171	11,3%
201401	1114	74	6,6%
201402	1411	556	39,4%
201501	1753	873	49,8%
201502	736	697	94,7%
201601	809	464	57,4%
201602	1445	808	55,9%
201701	1753	873	49,8%

Prestamo de materiales			
Periodo	Servicio	Cobertura	Materiales
201702	1435	678	47,2%
201801	809	464	57,4%



8.6 Fortalezas de Extensión Universitaria

Periodo	Code	Proyectos
201602	INV025	SISTEMAS DE PRODUCCION DE FUENTES PROTEICAS ALTERNATIVAS
201602	INV034	EVALUACION DE COMPETENCIAS DE AUDITOR LIDER E INTERNO
201602	INV050	SISTEMAS INTELIGENTES PARA LA GESTION
201602	INV051	MODELO ADMINISTRATIVO Y FINANCIERO PARA EL SUBSECTOR AGROINDUSTRIAL DE LAS PYMES
201602	INV052	MIOTROFIA DEL MUSCULO PECTINO
201602	INV053	PECTINOTOMIA EN PERROS CON DISPLASIAO COXOFEMORAL
201701	INV-062	DESARROLLO DE UN CENTRO DE INVESTIGACION OVINO
201602	INV065	RESIDUOS AGROINDUSTRIALES COMO COMPLEMENTO EN LA ELABORACION DE ALIMENTOS BALANCEADOS
201602	INV069	UBICACION DE PLATAFORMAS LOGISTICAS
201602	INV071	CASOS DE INGENIERIA
201602	INV072	UNIAGRARIA Y COLBOY UNIDOS POR EL VERDE
201602	INV077	ANALISIS ETNOBOTANICO DE LAS PLANTAS MEDICINALES
201602	INVFCJ32	DERECHO AGRARIO EN COLOMBIA

Periodo	Code	Proyectos
201602	INVFDI01	INGREDIENTES NATURALES DE ESPECIES NATIVAS COLOMBIANAS
201801	INVFDI02	EVALUACION DEL POTENCIAL DE DIFERENTES MATERIAS PRIMAS PARA LA INDUSTRIA DE BIOCOMBUSTIBLES
201401	INV-FDI-02	EVALUACION DEL POTENCIAL DE DIFERENTES MATERIAS PRIMAS PARA LA INDUSTRIA DE BIOCOMBUSTIBLES
201602	INVFDI04	PRODUCTOS INNOVADORES CON BASE EN QUINUA
201801	INVFDI66	INCIDENCIA QUE EJERCEN LOS CAMPOS MAGNETICOS Y ELECTRICOS EN EL CRECIMIENTO Y DESARROLLO DE LAS PLANTAS ZEA MAYS L., BRACHIARIA SP. Y THEOBROMA CACAO L.
201602	INVFDI67	MINAS DE EXTRACCION DE CARBON EN CUNDINAMARCA
201801	P1180003	DETERMINACION DE PARAMETROS DE IMPORTANCIA EN SALUD PUBLICA VETERINARIA APLICADA EN 5 CASOS DE ESTUDIO
201801	PE180011	CONFORMACION UNIDAD INTEGRAL DE GESTION DEL RIESGO PARA ANIMALES EN SITUACIONES DE EMERGENCIA Y DESASTRES - UGRA
201701	PI160080	EFECTO DE LA DOSIS DE GONADOTROPINA CORIONICA EQUINA (ECG) EN LA SINCRONICACION DEL CELO, SOBRE EL DESEMPEÑO REPRODUCTIVO DE OVEJAS DE PELO EN CONDICIONES TROPICALES
201602	PI160081	DERECHO EN MEDICINA VETERINARIA
201602	PI160082	MUNDO VERDE
201602	PI160085	ESTUDIO SOBRE AUTOMEDICACION COMO FACTOR DE RIESGO PARA LA SALUD DE LOS EMPLEADOS DE LA UNIAGRARIA
201701	PI160085	ESTUDIO SOBRE AUTOMEDICACION COMO FACTOR DE RIESGO PARA LA SALUD DE LOS EMPLEADOS DE LA UNIAGRARIA
201602	PI160086	DISEÑO DE INVERNADERO SOSTENIBLE
201602	PI160087	INDICADORES DE SOSTENIBILIDAD AMBIENTAL A NIVEL NACIONAL
201602	PI160088	GESTION AMBIENTAL MUNICIPAL
201801	PI160089	REUTILIZACION DEL AGUA EN LA DUCHA IMPLEMENTADA EN LA INFRAESTRUCTURA: CASO DE ESTUDIO BOGOTA
201602	PI160091	INVESTIGACION DE LAS PROPIEDADES DE RESISTENCIA Y DURABILIDAD DE MATERIALES TERREOS
201602	PI160092	REFORZAMIENTO ESTRUCTURAL EXTERNO DE CASA CON MADERABLES
201602	PI160093	MAPEO DE FUENTES HIDRICAS
201602	PI160094	MODELO SISTEMICO PARA LA EVALUACION DE IMPACTO
201602	PI160095	OBTENCION DE PRODUCTOS CON BASE EN QUINUA Y MANGO

Periodo	Code	Proyectos
201602	PI160096	PROPUESTA DE UN SISTEMA LOGISTICO EFICIENTE PARA OPERACIONES DE ALMACENAMIENTO Y DISTRIBUCION
201602	PI160097	AGRICULTURA DE PRECISION
201801	PI160098	ANALISIS DE VARIABLES FISIOLÓGICAS EN BOVINOS EMPLEANDO REDES DE SENSORES
201602	PI160099	INDICE LUMINICO DE INCIDENCIA EN CELDAS FOTOVOLTAICAS
201602	PI160100	RED DE ESTACIONES DE MONITOREO AMBIENTAL
201602	PI160101	COMPETITIVIDAD Y PROYECCION
201801	PI160106	DISEÑO PROSPECTIVO DE UBICACION DE PLATAFORMAS LOGISTICAS PARA EL SISTEMA NACIONAL DE PRODUCCION Y CONSUMO DE PRODUCTOS AGRICOLAS
201801	PI160121	DISMINUCION DE CO2 - CARACTERIZACION HIDRAULICA DE LA QUEBRADA DE CARATOLE EN EL MUNICIPIO DE FACATATIVA
201801	PI160124	DISEÑO DEL PISO PARA RAMPAS DE EMBARCADEROS Y DESEMBARCADEROS DE ANIMALES
201701	PI160125	AGRO ECOTURISMO EN SABANA CENTRO CUNDINAMARCA
201801	PI160129	ANALISIS DE LA ESTRUCTURA Y DINAMICA POBLACIONAL DE BOVINOS ALOJADOS BAJO CONDICIONES DEL TROPICO COLOMBINO – ESTUDIO RETROSPECTIVO
201801	PI160130	VALIDACION DEL METODO DE ANALISIS DE LA CALIDAD NUTRICIONAL DE LAS PRADERAS, MEDIANTE LA APLICACION DE UN ALGORITMO DE PROCESAMIENTO DE IMAGENES RGB, TOMADAS POR DRON, EN GANADERIA BOVINA
201801	PI160131	EVALUACION DE LA EFICIENCIA DE UN SIMULADOR BOVINO PARA PRACTICAS DE PALPACION TRANSRECTAL
201801	PI160132	IDENTIFICACION DE MEDIDORES BIOQUIMICOS DEL ESTRES EN UN EQUINO POS EXPOSICION A LA EXPERIMENTACION CON VENENO DE BOTHROPS EN EL MUNICIPIO DE MADRID CUNDINAMARCA
201801	PI160133	ANALISIS DE LA CADENA DE SUMINISTRO PARA SECTOR LACTEO EN EL NORORIENTE DE LA SABANA DE BOGOTA. CASO FELECUN.
201801	PI160134	OBSERVATORIO DE JURISPRUDENCIA FUNDACION UNIVERSIDAD AGRARIA DE COLOMBIA
201801	PI180001	CARACTERIZACION DE LA PRODUCCION DE OVINOS DE PELO Y SUS CRUCES BAJO CONDICIONES DEL TROPICO DE ALTURA. COMPONENTE I. PROCESO REPRODUCTIVO
201801	PI180002	CARACTERIZACION DE LA PRODUCCION DE OVINOS DE PELO Y SUS CRUCES BAJO CONDICIONES DEL TROPICO DE ALTURA. COMPONENTE II. CRECIMIENTO Y CALIDAD DE CANAL
201801	PI180003	DETERMINACION DE PARAMETROS DE IMPORTANCIA EN SALUD PUBLICA VETERINARIA APLICADA EN 5 CASOS DE ESTUDIO
201801	PI180004	POSIBILIDADES DE TURISMO PARA EL DESARROLLO RURAL- CASO DE ESTUDIO EN EL CRISTO DE VIOTA, CUNDINAMARCA

Periodo	Code	Proyectos
201801	PI180005	ESTUDIOS DE CASOS ENTORNO A LOS SISTEMAS DE GESTION INTEGRADA - SGI
201801	PI180006	MARCO LEGAL DEL TURISMO ECOLOGICO OCCIDENTE CUNDINAMARCA
201801	PI180007	CAMBIO CLIMATICO (CC) Y AMAZONIA COLOMBIANA (AC): ANALISIS MULTIDISCIPLINAR (JURIDICO, ECONOMICO Y POLITICO) DEL DERECHO AMBIENTAL PARA LA ADAPTACION Y MITIGACION
201801	PI180008	NORMATIVIDAD DEL TURISMO RURAL Y DE LAS CADENAS PRODUCTIVAS AGROPECUARIAS EN COLOMBIA
201801	PI180009	POTENCIAL FITOQUIMICO DE SUBPRODUCTOS DE CADENAS AGRICOLAS PARA EL FORTALECIMIENTO DEL SECTOR AGROINDUSTRIAL
201801	PI180010	GENERACION DE VALOR EN SUBPRODUCTOS AGROINDUSTRIALES DEL ALTIPLANO CUNDIBOYACENSE A TRAVES DEL DESARROLLO DE PROCESOS DE TRANSFORMACION
201801	PI180011	EVALUACION DE MICROORGANISMOS NATIVOS CON POTENCIAL BIOLOGICO PARA LA FORMULACION DE BIOINOCULANTES DE INTERES AGROINDUSTRIAL
201801	PI180012	APROVECHAMIENTO DE RESIDUOS DE LOS CULTIVOS DE GUAYABA Y LIMON DEL MUNICIPIO DE ANOLAIMA
201801	PI180013	EVALUACION Y DETERMINACION DE CONDICIONES DE PROCESO PARA EL BENEFICIO DE CACAO DE LA REGION DE VIOTA
201801	PI180014	PROTOTIPO DE RED DE BAJO COSTO ORIENTADA A LA TRANSFERENCIA DE DATOS DE ESTACIONES CLIMATOLOGICAS Y SENSORES REMOTOS PARA LA PREVENCION DE CATASTROFES NATURALES MEDIANTE EL CONSUMO DE LINKED OPEN DATA EN LA NUBE
201801	PI180015	PROTOTIPO DE SISTEMA DE TELE OPERACION DE INVERNADERO
201801	PI180016	DISEÑO DE UN MODULO ROBOTICO PARA EL PROCESO DE SEMBRADO DE PAPA DE FORMA AUTONOMA
201801	PI180017	MEJORA DEL PROCESO LOGISTICO BAJO EL ENFOQUE DE LEAN SIX SIGMA EN EMPRESAS PEQUENAS Y MEDIANAS DEL SECTOR LACTEO UBICADAS EN BOGOTA
201801	PI180019	DISEÑO DE UNA CADENA DE SUMINISTROS PARA EL ABASTO DE PRODUCTOS FRUTICOLAS EN VIOTA – CUNDINAMARCA
201801	PI180020	DIAGNOSTICO DE LAS CONDICIONES DE SEGURIDAD Y SALUD EN EL TRABAJO PARA PEQUENAS UNIDADES PRODUCTIVAS DE PLATANO EN LA REGION DE FUENTE DE ORO - META
201801	PI180021	PROYECTO DE INVESTIGACION CONTINUA PARA LA PUBLICACION Y DIVULGACION DE RESULTADOS DEL PROCESO FORMATIVO DE LA ESPECIALIZACION EN SEGURIDAD INDUSTRIAL HIGIENE Y GESTION AMBIENTAL - SIHGA

Periodo	Code	Proyectos
201801	PI180022	APROVECHAMIENTO DE MATERIALES ALTERNATIVOS PARA UTILIZARLOS COMO AGREGADOS DE CONSTRUCCION Y ANALISIS DE CASOS EN INGENIERIA
201801	PI180023	MODELO ESTADISTICO PARA LA DETERMINACION DE LA EVAPOTRANSPIRACION POTENCIAL PARA LAS CONDICIONES DE LA SABANA DE BOGOTA
201801	PI180024	CONTROL DE TOLVAS Y AGUA PARA AGREGADOS DESDE ARDUINO
201801	PI180025	ANALISIS DE PROPIEDADES FISICO – MECANICAS DE MATERIALES NO CONVENCIONALES PARA CONSTRUCCIONES RURALES
201801	PI180026	CONVOCATORIA PARA EL FINANCIAMIENTO DE PROYECTOS DE INVESTIGACION DE SEMILLEROS UNIAGRARISTAS
201801	PI180027	ESTANDARIZACION DE LAS COMPETENCIAS INVESTIGATIVAS EN EDUCACION SUPERIOR EN COLOMBIA
201801	PI180028	ESTUDIO DE LA DIVERSIDAD GENETICA DE OVINOS CRIOLLOS DE PELO, EN DOS REGIONES DE COLOMBIA MEDIANTE EL USO DE MARCADORES MOLECULARES TIPO SNPS
201801	PI180028	ESTUDIO DE LA DIVERSIDAD GENETICA DE OVINOS CRIOLLOS DE PELO EN DOS REGIONES DE COLOMBIA MEDIANTE EL USO DE MARCADORES MOLECULARES TIPO SNPS

8.7 Fortaleza Oficina de Relaciones Internacionales

8.7.1 Movilidad

Tipo movilidad	201601	201602	201701	201702	201801	Total
Estudiante						
Asistencia a eventos	1	4			19	24
Curso Corto					8	8
Total Estudiante	1	4		9	51	65
Profesor						
Curso Corto			1			1
Profesor Programa Pregrado		1	1		9	11
Profesor Programa Maestría					1	1
Estudios de Maestría					1	1
Estancia de Investigación		3	1			4
Total Profesor	1	10	5	9	35	60

8.7.2 Convenios Internacionales

1. Convenio académico específico entre **UNIAGRARIA** y la Universidad Nacional Hermilio Valdizan de Huánuco Perú.
2. Convenio educativo entre **UNIAGRARIA** y el Instituto CONSUMAN de Buenos Aires, Argentina.
3. Convenio de cooperación entre **UNIAGRARIA** y ECOHABITAT, en articulación con el Instituto de BIOMA de China.
4. Convenio de cooperación entre **UNIAGRARIA** y el Instituto Tecnológico de Monterrey para la cátedra de Investigación y Desarrollo de Proyectos de Investigación conjuntos – Monterrey, México.
5. Convenio de cooperación entre **UNIAGRARIA** y el Grupo interuniversitario de investigación de la Universidad Nacional de La Plata, para el desarrollo de la cátedra de Investigación Académica en temas de Derecho Ambiental Internacional y DDHH – Buenos Aires, Argentina
6. Convenio de cooperación entre **UNIAGRARIA** y la Universidad Nacional de La Plata para el desarrollo de procesos conjuntos de investigación, formación y capacitación entre las dos instituciones- Buenos Aires, Argentina
7. Convenio de apoyo interinstitucional entre **UNIAGRARIA** y GATRIC S.R.L para el desarrollo de prácticas empresariales como proyecto académico y Proyectos e Inversiones – La Paz, Bolivia
8. Convenio de apoyo interinstitucional entre **UNIAGRARIA** y la Universidad Nacional de Chile para el desarrollo de prácticas empresariales como proyecto académico – Santiago de Chile.
9. Convenio marco de colaboración entre **UNIAGRARIA** y el Instituto Tecnológico de Costa Rica – San José de Costa Rica.
10. Convenio marco de colaboración interinstitucional entre **UNIAGRARIA** y el Instituto de Ciencia Animal -ICA de Cuba.
11. Convenio marco de colaboración entre **UNIAGRARIA** y la Universidad Nacional Hermilio Valdizán de Huánuco, Perú
12. Convenio marco de cooperación académica, técnica, e interinstitucional entre **UNIAGRARIA** y la Corporación Internacional para el Desarrollo y la Investigación Económica, Social y Ambiental HUMANA VERITAS de Latinoamérica, Bogotá.
13. Convenio de movilidad estudiantil entre **UNIAGRARIA** y el programa PUMIA para Latinoamérica – Red PUMIA para Latinoamérica.
14. Convenio entre **UNIAGRARIA** y REDULAC -Red Universitaria de América Latina y el Caribe para la reducción de riesgo de desastres. Latinoamérica y Región del Caribe.
15. Convenio de colaboración académica científica y cultural entre **UNIAGRARIA** y la Universidad Complutense de Madrid España.

16. Cultural, Education and Scientific Agreement Between **UNIAGRARIA**, Sponsor of Pontificia Universidade católica do Rio Janeiro – Faculdades católicas do Brazil.
17. Convenio marco de cooperación en investigación académica internacional entre **UNIAGRARIA** y el Grupo Interuniversitario de Investigación de Argentina.
18. Convenio marco de cooperación, investigación académica internacional en temas de Derecho Internacional Ambiental, entre **UNIAGRARIA** y la cátedra de Investigación, Regionalización y Cooperación Internacional del Tecnológico de Monterrey, México.
19. Convenio marco de cooperación internacional entre **UNIAGRARIA** y la Universidad de Camaguey, Cuba.
20. Agreement of Cooperation in Education, research and Development – The Mendel University Agriculture and Forestry Brno Suecia.
21. Convenio marco de cooperación internacional entre **UNIAGRARIA** y la Universidad de Ciego de Ávila de Cuba.
22. Convenio marco de cooperación en investigación académica internacional entre **UNIAGRARIA** y el Instituto de Relaciones Internacionales-IRI de la Universidad Nacional de la Plata, Argentina.
23. Convenio marco de cooperación entre **UNIAGRARIA** y Universidad del Estado de Amazonas Brasil.
24. Convenio entre **UNIAGRARIA** y Universidad Iberoamericana de México para el intercambio de estudiantes, México.
25. Convenio marco de movilidad y específico para desarrollar acciones conjuntas entre **UNIAGRARIA** y Universidad de los Lagos-ULAGOS de Santiago de Chile.
26. Acuerdo de cooperación para desarrollo académico, de investigación y desarrollo, salud ocupacional de los agricultores - Fundación VIHE PATIL PUNE India.
27. Convenio de colaboración académica científica y cultural entre **UNIAGRARIA** y la Universidad de Sevilla España.
28. Convenio marco de cooperación entre **UNIAGRARIA** y Centro de Ergonomía aplicada de España – CENEA.
29. Convenio específico de movilidad internacional estudiantil entre **UNIAGRARIA** y Universidad de los Lagos -ULAGOS de Santiago de Chile.
30. Convenio específico para el área de Ingeniería de Alimentos entre **UNIAGRARIA** y la Universidad de los Lagos –ULAGOS de Santiago de Chile.
31. Acuerdo marco general entre **UNIAGRARIA** y la Universidad Internacional de la Rioja -UNIR, España.
32. Convenio específico del acuerdo marco general entre **UNIAGRARIA** y la Universidad Internacional de la Rioja -UNIR, España
33. Convenio de colaboración académica entre **UNIAGRARIA** y la Universidad Nacional Autónoma de México UNAM – México.

8.7.3 Eventos Internacionales

Evento: Presentación de la Escuela de Posgrados de la Facultad de Ciencias Veterinarias de la UACH, los programas presenciales de maestrías y doctorados, a fin de implementar los procesos de movilidad académica.

Lugar: **UNIAGRARIA**

Institución cooperante: Universidad Austral de Chile AUCH.

Fecha 22 de noviembre de 2016

Evento: Congreso Internacional Avances y Desafíos en la Ciencia del Bienestar Animal.

Lugar: Escuela de Posgrados de la Policía Nacional.

Institución: Universidad Autónoma Metropolitana de México.

Fecha: 27 y 28 de octubre de 2016.

Evento: Congreso Internacional Avances y Desafíos en la Ciencia del Bienestar Animal.

Lugar: Escuela de Posgrados Policía Nacional.

Institución: Universidad Nacional Autónoma de Colombia.

Fecha: 27 y 28 de octubre de 2016.

Evento: Congreso Internacional Avances y Desafíos en la Ciencia del Bienestar Animal

Lugar: Escuela de Posgrados Policía Nacional

Institución: Universidad Austral de Chile AUCH.

Fecha: 27 y 28 de octubre de 2016.

Evento: Congreso Internacional Avances y Desafíos en la Ciencia del Bienestar Animal

Lugar: Escuela de Posgrados Policía Nacional

Institución: Universidad de Chile.

Fecha: 27 y 28 de octubre de 2016.

Evento: Lanzamiento Libro Bienestar Animal.

Lugar: **UNIAGRARIA.**

Institución: Universidad Nacional Metropolitana.

Fecha: 8 de junio de 2016

Evento: Compartir experiencias empresariales con la posibilidad de lograr trabajar en proyectos e investigación asociado a los temas ofertados por SVIMEXICO.

Lugar: **UNIAGRARIA**

Institución: SVIMEXICO Servicios Veterinarios

Fecha: 10 de octubre de 2016

Evento: Segundo Encuentro Latinoamericano de Extensión y Desarrollo Rural y Tercer Foro de Academia y el Desarrollo Rural.

Lugar: **UNIAGRARIA.**

Institución: Universidad de Matanzas – Brasil.

Fecha: 29 de junio de 2016

Evento: Atención posterior al Terremoto en Ecuador del Programa del Programa de Ingeniería Civil, Asistencia Técnica - Análisis Estructural 2016. Lugar: Quito, Ecuador

Fecha 21 de abril de 2016

Evento: Seminar Series for Graduate Students from all areas of Civil and Environmental Engineering at Rutgers, The State University of New Jersey – EE.UU, 2016.

Lugar: New Jersey, Estados Unidos.

Institución: Rutgers, The State University of New Jersey – EE.UU.

Fecha 21 de septiembre de 2016

Evento: Pasantía de siete profesores de la Universidad Nacional Hermilio Valdizan del Perú – UNHEVAL.

Lugar: Bogotá

Institución: Universidad Nacional Hermilio Valdizan del Perú – UNHEVAL. Fecha 19 al 23 de octubre de 2016

Evento: Participación en Madrid-España como representantes ante la CONAMA Organizadora del Congreso Nacional del Medio Ambiente en España. Lugar: Madrid España.

Institución: Ingeniería Civil y la Fundación CONAMA.

Fecha 22 al 25 de noviembre de 2016

Evento: Congreso de Ingeniería Civil Aplicada al Desarrollo Rural – **UNIAGRARIA AL CAMPO** – 2016.

Lugar: Bogotá.

Institución: Universidad Michoacana, México.

Fecha 31 de marzo de 2016

Evento: Movilidad estudiantil: Práctica empresarial en empresas chilenas de las estudiantes Juliana Santamaría y Sandy Paola Niño. **Lugar:** Santiago de Chile

Institución: Empresas de Alimentos.

Fecha: Primer semestre de 2016

Evento: Movilidad Docente: La ingeniera Mary Luz Olivares, Directora del Programa de Ingeniería de Alimentos, durante el transcurso del año 2016 realizó una investigación sobre la uchuva titulado "*Exploring the potential of an Andean fruit: An interdisciplinary study on the cape gooseberry (Physalis peruviana L.) value chain*", en el marco de su doctorado titulado The Wageningen University and Research.

Lugar: Wageningen, Holanda.

Institución: Wageningen University and Research.

Fecha: enero a diciembre de 2016.

Evento: Quinto Encuentro Internacional de Estudiantes de Contaduría Pública, Obteniendo el segundo lugar de la ponencia denominada "Medición, Valoración y Revelación de los Hechos Ambientales en la Información Financiera de las Empresas".

Lugar: Bogotá.

Institución: Universidad Los Libertadores.

Fecha 9 y 10 de noviembre de 2016

Evento: Entrega de membresía a **UNIAGRARIA**.

Lugar: México.

Institución: Asociación Latinoamericana de Facultades y Escuelas de Contaduría y Administración - ALAFEC.

Fecha 31 de agosto de 2016

Evento: Tercer Congreso Internacional "La Innovación y la Sostenibilidad en el Desarrollo de las Regiones".

Lugar: Bogotá.

Institución: Universidad Central.

Fecha 4 de agosto, 1 de septiembre y 10 de noviembre de 2016

Evento: VII Congreso Internacional en Derecho Constitucional y Derecho Penal: “Problemas actuales en la Investigación Socio- Jurídica”.

Lugar: Bogotá.

Fecha 25 de mayo 2016

Evento: Simposio Internacional “Derecho a la Ciudad” con la ponencia “Agricultura Urbana y Resiliencia Social y Ambiental en Bogotá”

Lugar: Bogotá

Institución: Universidad Nacional de Colombia.

Fecha 24 y 25 de agosto de 2016

Evento:

XVIII Encuentro Internacional de Semilleros de Investigación.

Lugar: Cúcuta, Colombia.

Institución: REDCOLSI.

Fecha: 1 de noviembre de 2016

8.8 Fortalezas de los Laboratorios

8.8.1 Características de Laboratorios de Uniagraria

Nombre del laboratorio	Ubic	Área m ²	Cap	Pues	Programa que lo utiliza
Laboratorio Acuicultura	CIDT	14,8	5	5	Facultad de Ciencias Agrarias
Laboratorio de Biocombustibles	BLOQUE E	61,9	15	15	Ingenierías: Agroindustrial, Mecatrónica, Industrial y de Alimentos
Laoratorio Ciencias Biológicas	BLOQUE E	72,0	30	30	Facultad de Ciencias Agrarias e Ingeniería Agroindustrial
Laboratorio Electrónica	BLOQUE E	45,4	25	25	Ingenierías: Mecatrónica e Industrial
Laboratorio Microbiología	BLOQUE E	50,7	30	25	Facultad de Ingeniería y Facultad de Ciencias Agrarias
Laboratorio de Investigación Fitoquímica	BLOQUE E	19,2	6	6	Ingeniería Agroindustrial
Laboratorio Fuente Alimentación	CIDT	12,5	6	6	Ingenierías: Agroindustrial, Mecatrónica, Industrial y de Alimentos

Nombre del laboratorio	Ubic	Área m²	Cap	Pues	Programa que lo utiliza
Alimentación no Convencionales					
Laboratorio de Física	BLOQUE I	70,0	25	20	Facultad de Ingeniería y Facultad de Ciencias Agrarias
Laboratorio de Geotecnia	BLOQUE I	79,2	30	25	Ingeniería Civil
Laboratorio Hidráulica	BLOQUE I	63,0	25	20	Ingeniería Civil y de Alimentos
Laboratorio Ingredientes naturales	BLOQUE E	36,0	25	25	Ingeniería Agroindustrial
Laboratorio Investigación Instrumentación Analítica	BLOQUE E	21,2	6	6	Ingeniería Agroindustrial, de Alimentos y Medicina Veterinaria
Laboratorio Investigación	BLOQUE E	16,9	4	4	Ingeniería Agroindustrial
Laboratorio Investigación y Desarrollo Metrológico	BLOQUE E	28,0	10	10	Especialización en BSIHG y BSIHG
Laboratorio Calidad y Análisis	BLOQUE E	61,9	30	26	Ingenierías: Agroindustrial, de Alimentos, Facultad de Ciencias Agrarias
Laboratorio Morfología Animal	CIDT	232,0	45	38	Facultad de Ciencias Agrarias
Laboratorio Neumática	BLOQUE E	33,8	18	18	Ingenierías: Mecatrónica e Industrial
Laboratorio Nutrición y Alimentación Animal	BLOQUE E	53,1	36	36	Ingenierías: Agroindustrial, de Alimentos, Facultad de Ciencias Agrarias
Laboratorio Pavimentos y Materiales	BLOQUE I	94,8	35	35	Facultad de Ingeniería
Laboratorio Planta Piloto de Procesos	BLOQUE E	70,0	38	25	Facultad de Ciencias Agrarias e Ingeniería de Alimentos
Laboratorio Química	BLOQUE E	49,7	36	36	Facultad de Ciencias Agrarias, Facultad de Ingeniería
Laboratorio PROLOG	BLOQUE E	63,5	25	20	Ingenierías: Industrial y Mecatrónica
Laboratorio VITROGEN Convenio	BLOQUE E	21,0	5	5	Facultad de Ciencias Agrarias
Laboratorio de Propedéutica Clínica	BLOQUE H		25	25	Facultad de Ciencias Agrarias

Nombre del laboratorio	Ubic	Área m ²	Cap	Pues	Programa que lo utiliza
Laboratorio de Ciencias Físicas Aplicadas	Sede Facativá	25,6	30	30	Ingenierías: Civil y Mecatrónica
Laboratorio de Ensayos Ingeniería Civil	Sede Facativá	18,6	20	20	Ingenierías: Civil y Mecatrónica

Total metros cuadrados	1.310	Metros
Capacidad de los Laboratorios	603	Puestos
Cantidad de puestos actuales	534	Puestos reales
Relacion de metros cuadrados por capacidad	2,17	M2 por puesto
Relacion de metros cuadrados por puestos	2,45	M2 por puesto real

8.8.2 Usos de los Laboratorios

OBS	BIAG	BIAL	BOIC	BIIN	BIME	BVET	BZOO	BLCNEA	BSGI	BSIH	BESGDA	BELROT	BEBAE
M2	421,4	360,6	337,4	399,8	305,0	637,7	637,7	28,0	28,0	28,0	28,0	28,0	28,0
CAPACIDAD	218,0	180,0	181,0	184,0	149,0	267,0	261,0	10,0	10,0	10,0	10,0	10,0	10,0
PUESTOS ACTUALES	209,0	153,0	171,0	174,0	139,0	238,0	232,0	10,0	10,0	10,0	10,0	10,0	10,0
RELACION M2 - CAP	1,9	2,0	1,9	2,2	2,0	2,4	2,4	2,8	2,8	2,8	2,8	2,8	2,8
RELACION M2 - PUESTO	2,0	2,4	2,0	2,3	2,2	2,7	2,7	2,8	2,8	2,8	2,8	2,8	2,8

NOMBRE DEL LABORATOR	BIAG	BIAL	BOIC	BIIN	BIME	BVET	BZOO	BLCN	BSGI	BSIH	BESGDA	BELROT	BEBAYE	SEDE BOGOTA - FACATATIVA - TENJO
Laboratorio Acuicultura						X	X							PRACTICAS ACADÉMICAS
Laboratorio Fisiología/ Patología						X	X							PRACTICAS ACADÉMICAS
Laboratorio Parasitol.(inici a labores 2018						X	X							PRACTICAS ACADÉMICAS
Laboratorio Biocombust	X	X		X	X									PRACTICAS ACADÉMICAS

NOMBRE DEL LABORATORIO	BIAG	BIAL	BOIC	BIIN	BIME	BVET	BZOO	BLCN	BSGI	BSIH	BESGDA	BELROT	BEBAYE	SEDE BOGOTA - FACATATIVA - TENJO
Laboratorio Ciencias Biol	X					X	X							PRACTICAS ACADÉMICAS
Laboratorio Electrónica				X	X									PRACTICAS ACADÉMICAS
Laboratorio de Física	X	X	X	X	X	X	X							PRACTICAS ACADÉMICAS
Laboratorio Fitoquímica	X													INVESTIGACIONES / TRABAJOS DE GRADO
Laboratorio Fuentes no Convencion						X	X							INVESTIGACIONES / TRABAJOS DE GRADO
Clinica Veterinarias			X			X	X							PRACTICAS ACADÉMICAS
Laboratorio Geotecnia			X											PRACTICAS ACADÉMICAS
Laboratorio Hidráulica		X	X											PRACTICAS ACADÉMICAS
Laboratorio Ingredientes Naturales	X													PRACTICAS ACADÉMICAS
Laboratorio Investigacion Analítica	X	X				X								INVESTIGACIONES / TRABAJOS DE GRADO
Laboratorio Investigación y Calidad	X													INVESTIGACIONES / TRABAJOS DE GRADO
Laboratorio Inventos y Desarrollo Metrológico									X	X				INVESTIGACIONES / TRABAJOS DE GRADO
Laboratorio Microbiolog	X	X				X	X							PRACTICAS ACADÉMICAS
Laboratorio Morfología/ Anatomía						X	X							PRACTICAS ACADÉMICAS
Laboratorio Neumática				X	X									PRACTICAS ACADÉMICAS

NOMBRE DEL LABORATORIO	BIAG	BIAL	BOIC	BIIN	BIME	BVET	BZOO	BLCN	BSGI	BSIH	BESGDA	BELROT	BEBAYE	SEDE BOGOTA - FACATATIVA - TENJO
Laboratorio Nutrición y Alimentación Animal	X	X				X	X		X	X				PRACTICAS ACADÉMICAS
Laboratorio Pavimentos y Materiales			X	X										PRACTICAS ACADÉMICAS
Laboratorio Planta Piloto de Procesos		X				X	X							PRACTICAS ACADÉMICAS
Laboratorio Química	X	X	X	X	X	X	X							PRACTICAS ACADÉMICAS
Laboratorio Prolog				X	X									PRACTICAS ACADÉMICAS
Laboratorio Ciencias Físicas			X		X									PRACTICAS ACADÉMICAS
Laboratorio Ensayos Ingeniería Civil			X											PRACTICAS ACADÉMICAS
Laboratorio vitrogen convenio						X	X							INVESTIGACIONES / TRABAJOS DE GRADO

8.9 Fortaleza de Emprendimiento Universitario

Año	Cobertura académica anual
2012	527
2013	581
2014	566
2015	603
2016	613
2017	523

Año	Participación estudiantes segundo semestre académico
2012	250
2013	258
2014	254
2015	253
2016	300
2017	315